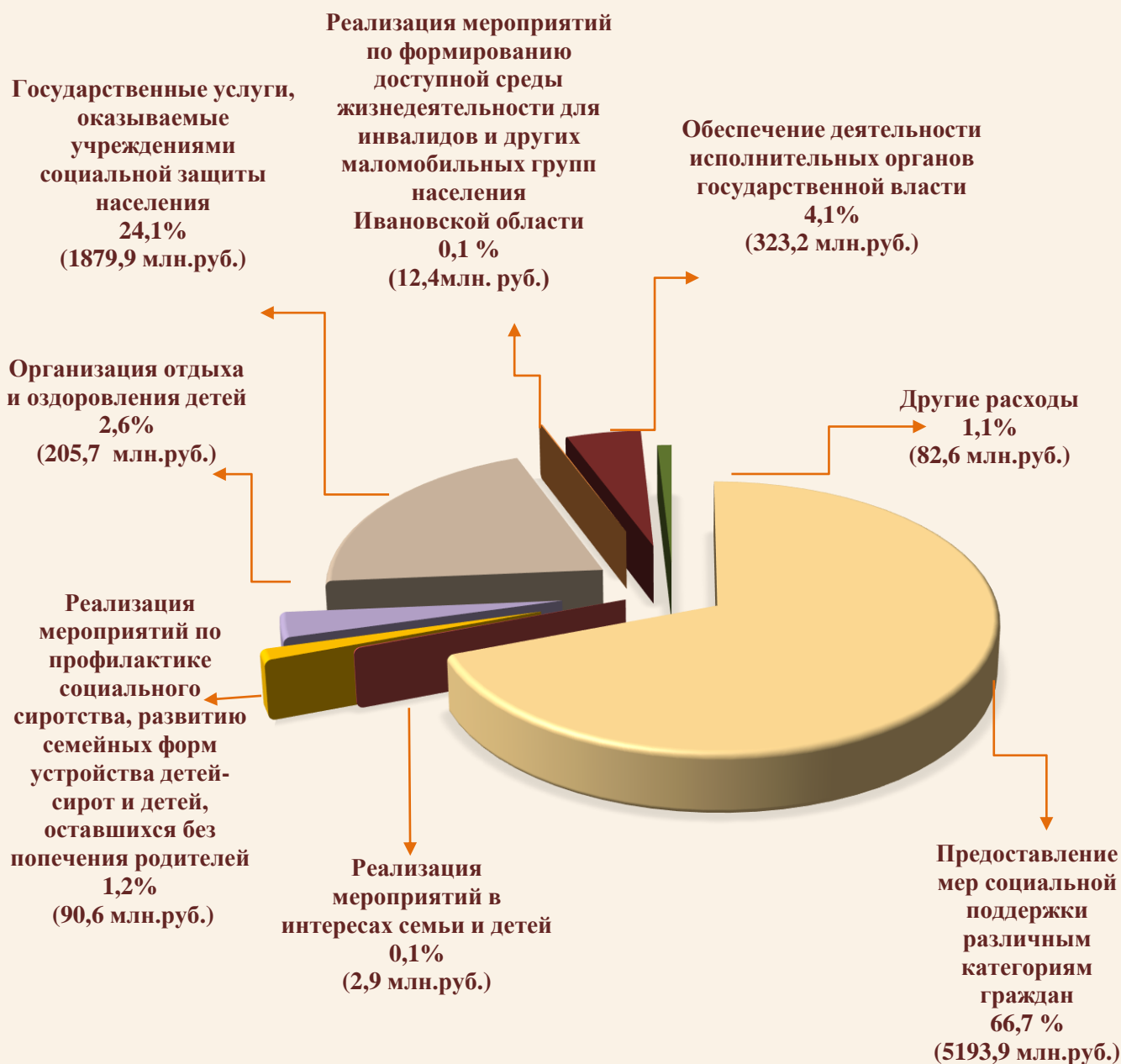
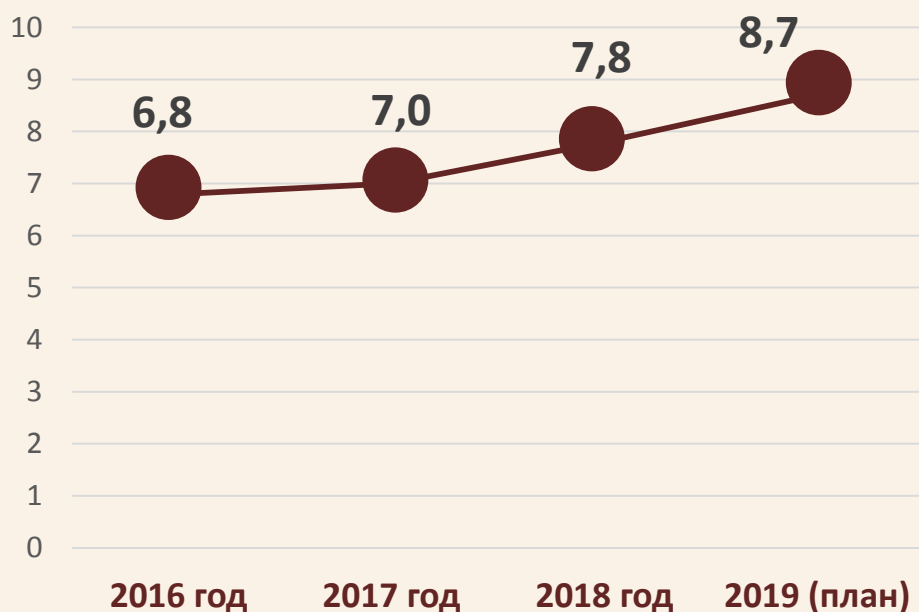


Структура расходов по отрасли «Социальная защита населения» в 2018 году, %



Финансирование системы социальной защиты населения Ивановской области

Объем средств консолидированного бюджета области, направляемый на финансирование системы социальной защиты населения в 2016-2018 гг., млрд. руб.

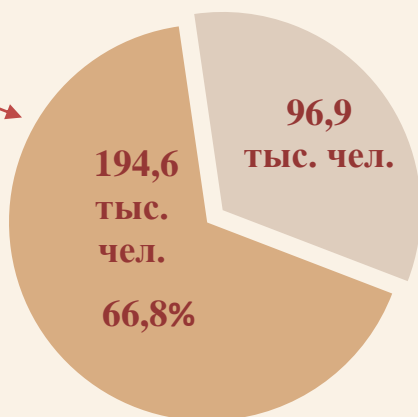


Расходы областного бюджета на финансирование системы социальной защиты населения в 2018 г. (7,8 млрд. руб.)



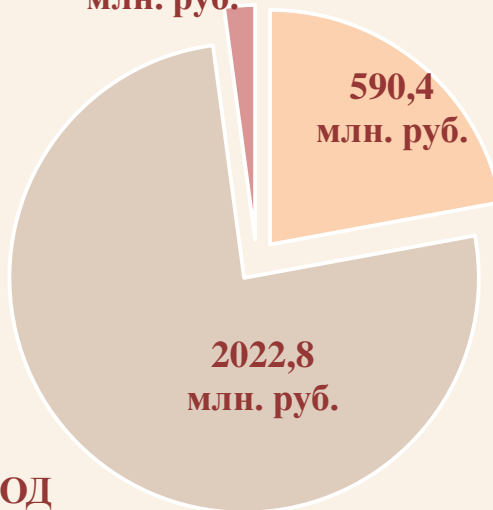
Меры социальной поддержки граждан старшего поколения

Получатели льгот и выплат



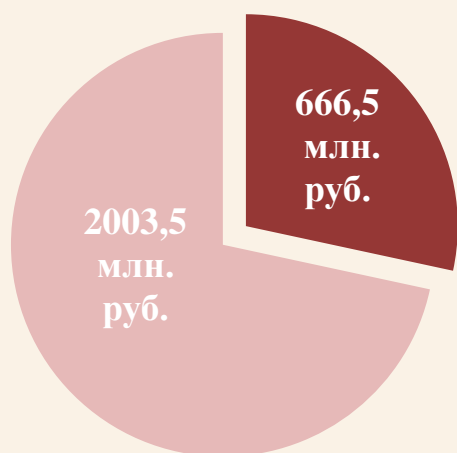
В структуре населения области 291,5 тыс. граждан старшего поколения, из них 194,6 тыс. чел. являлись получателями различных мер социальной поддержки.

56,8 млн. руб.



- Денежные выплаты
- Выплаты на оплату ЖКУ
- Иные меры социальной поддержки


ОБЪЁМ СРЕДСТВ ЗА 2018 ГОД
2670,0 МЛН. РУБ.



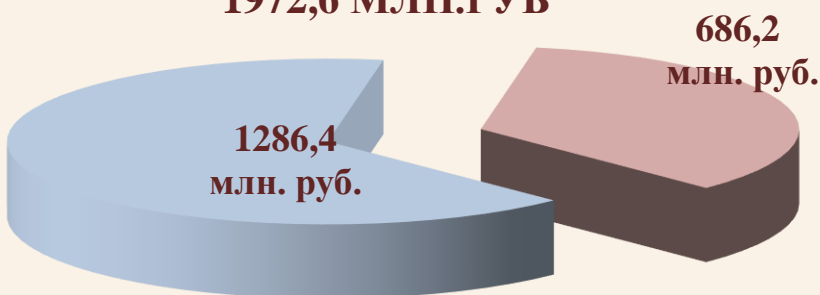
■ Федеральный бюджет ■ Областной бюджет

Меры социальной поддержки семей с детьми

Получатели мер социальной поддержки



ОБЪЕМ СРЕДСТВ ЗА 2018 ГОД
1972,6 МЛН.РУБ



■ Федеральный бюджет ■ Областной бюджет



■ Денежные выплаты
■ Выплаты на оплату ЖКУ
■ Иные меры социальной поддержки

Система социального обслуживания граждан пожилого возраста и инвалидов

31 бюджетная организация социального обслуживания:



3 дома-интерната для престарелых и инвалидов

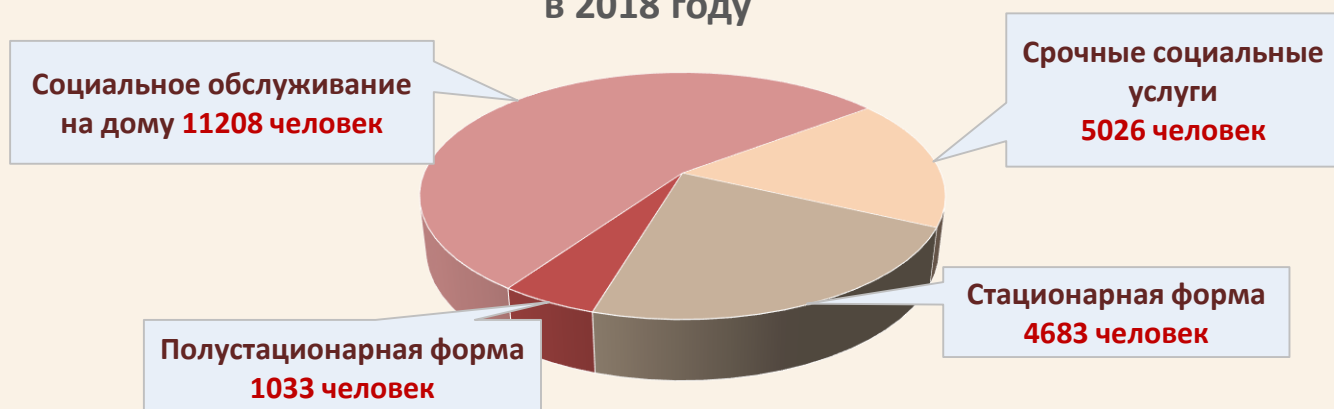


6 психоневрологических интернатов, в том числе в структуре ОБСУСО «ШКЦ» детский дом-интернат для умственно отсталых детей

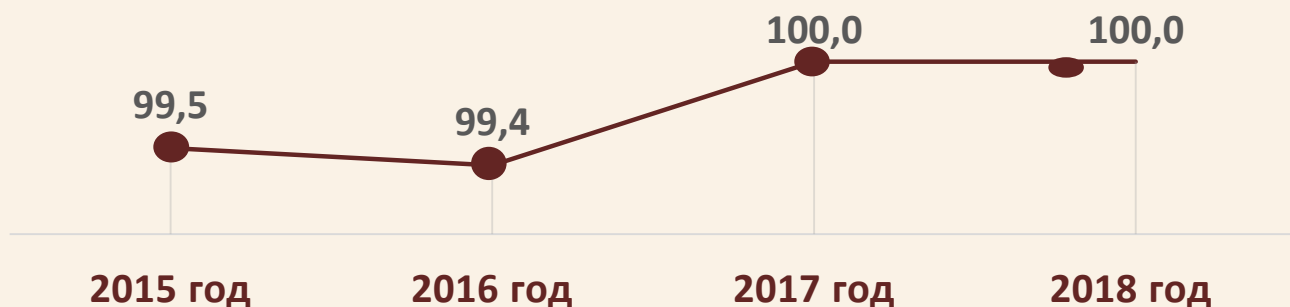


22 центра социального обслуживания, комплексных центров социального обслуживания

Количество граждан, получивших социальные услуги в 2018 году



Контрольные показатели успешной реализации «дорожной карты»



Средний размер платы за социальное обслуживание

11516,63 руб.
дома-интернаты для престарелых и инвалидов

9054,0 руб.
психоневрологические интернаты

335,85 руб.
социальное обслуживание на дому

Социальные услуги бесплатно получили 2201 человек

Стационарозамещающие технологии для граждан пожилого возраста в рамках долговременного ухода

Межведомственные
мобильные бригады

1190
выездов
6132
человека



«Санаторий на дому»
в форме надомного
обслуживания

1682
человека



«Приемная семья»
для пожилых людей

25
соглашений
28 человек
охвачены
уходом



Школы для
родственников по
уходу за пожилыми
людьми

Семейный
уход за 530
гражданами
Обучены 1201
человек



Услуги сиделки

190 человек



Социальные
гостиницы


10
человек



Активное долголетие граждан старшего поколения

27 областных мероприятий для граждан старшего поколения

2,2 тыс.
чел.



107 Школ, 28 интернет-клубов, 27 Школ безопасности, 23 курса финансовой грамотности, 29 Школ здоровья

11,8 тыс.
чел.



проект «Одиссея путешествий», направленный на организацию доступных туристических поездок

3,4 тыс.
чел.



региональная программа «Ивановская область – территория добрых дел» по развитию «серебряного» волонтерства

0,5 тыс.
чел.



55 досуговых объединений, в том числе 4 театральные, 6 танцевальных студий, 18 творческих центров

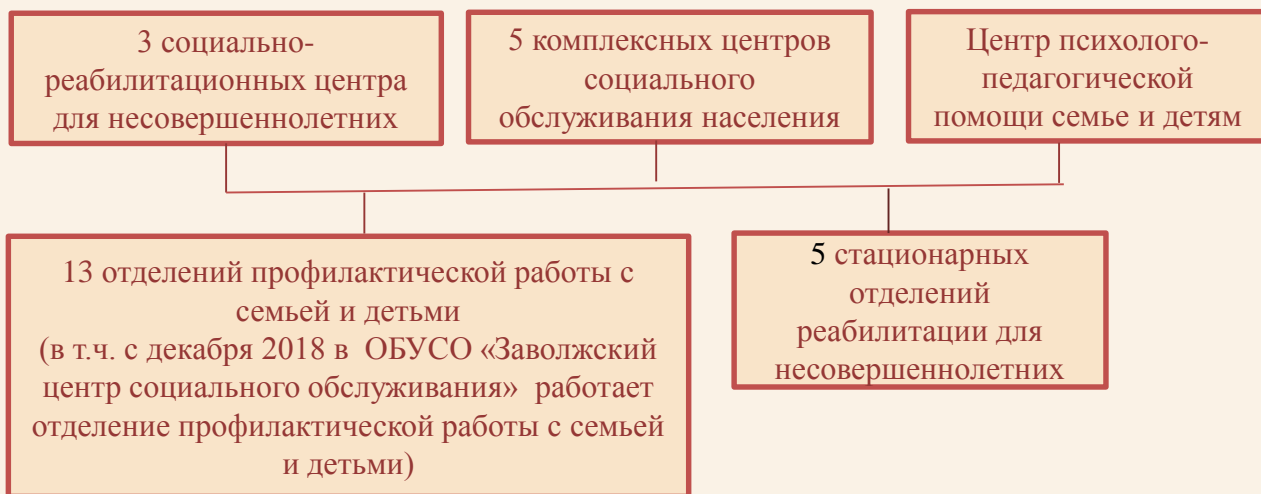
1,9 тыс.
чел.



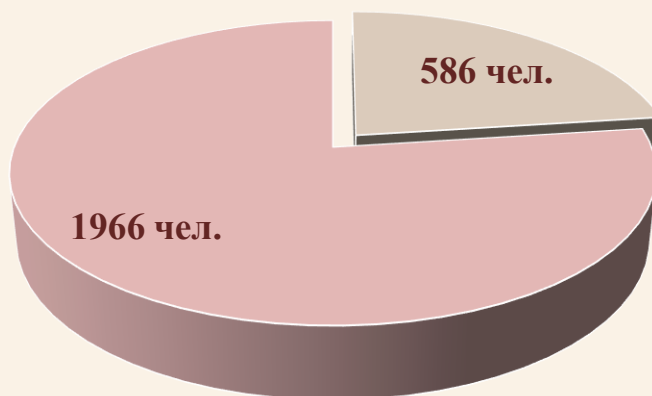
более 60 социальных проектов



Система социального обслуживания семьи и детей



Количество граждан, получивших социальные услуги в 2018 году



■ стационарная форма ■ полустационарная форма

Жизнеустройство детей, прошедших реабилитацию в стационарных отделениях реабилитации



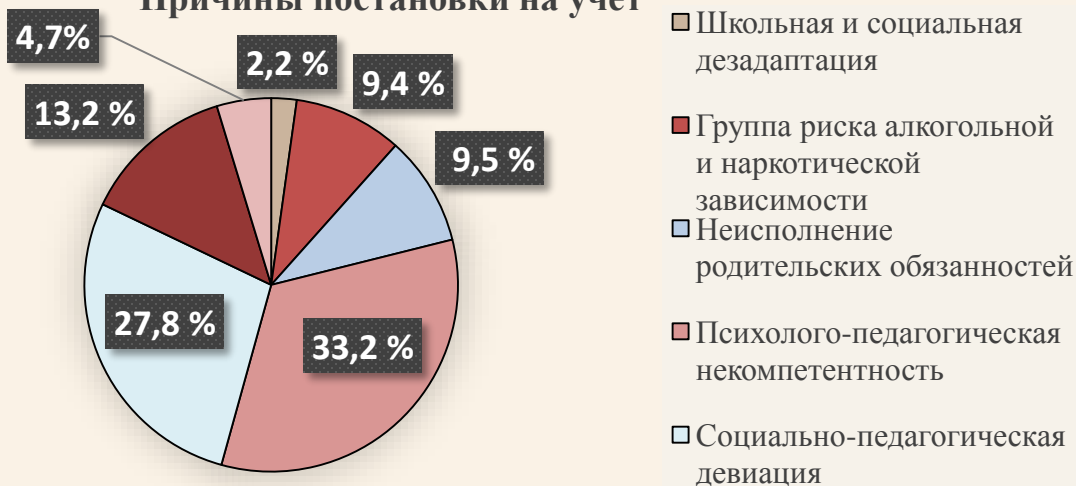
Профилактика семейного неблагополучия

Информация о количестве несовершеннолетних и семьях с несовершеннолетними детьми, состоящих на учете

Реестр несовершеннолетних и семей, находящихся в социально опасном положении
1360 несовершеннолетних, 561 семья

Реестр несовершеннолетних, находящихся на ведомственном учете
2396 чел.

Причины постановки на учет



Участие субъектов-исполнителей в индивидуальной профилактической работе с семьями (несовершеннолетними) (%)

Территориальные органы социальной защиты населения, учреждения социального обслуживания	Органы управления образованием	Учреждения здравоохранения	Органы управления молодежной политики
50,8	42,0	4,3	2,9

Эффективность работы муниципальных комиссий по делам несовершеннолетних и защите их прав (%)

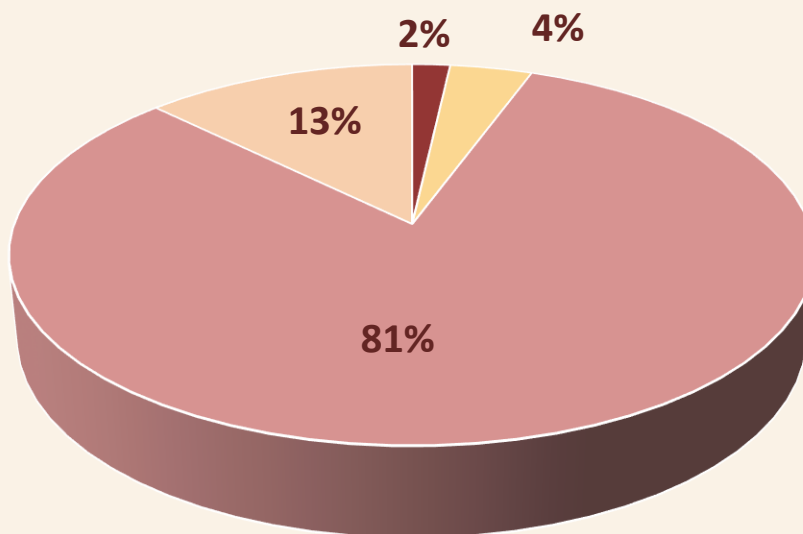
2017 год	2018 год
Снято с учета несовершеннолетних и семей, находящихся в социально опасном положении - 714, из них – 611 с улучшением ситуации 85,6%	Снято с учета несовершеннолетних и семей, находящихся в социально опасном положении - 809, из них – 608 с улучшением ситуации 84,4%

Организация отдыха и оздоровления детей в Ивановской области

Финансовая составляющая оздоровительной кампании, 2018 год



Типология организаций отдыха детей и их оздоровления, принявших участие в оздоровительной кампании 2018 года



- Санаторно-оздоровительные детские лагеря
- Загородные оздоровительные лагеря
- Лагеря дневного пребывания
- Лагеря труда и отдыха

В рамках оздоровительной кампании 2018 года организованными формами отдыха и оздоровления охвачены 52,7 тысяч детей, в том числе 52% детей, находящихся в трудной жизненной ситуации.

Оздоровительный эффект отмечен у 94,8% детей, что на 0,4% выше аналогичного показателя 2017 года.

Региональная модель детского отдыха Смены профильной направленности

Загородные
оздоровительные лагеря
«Игнатовский»,
«Чайка плюс»
военно – патриотические
смены



Загородный оздоровительный
лагерь «Улыбка»
туристско – краеведческая
смена



Загородный
оздоровительный лагерь
«Огонек»
антинаркотическая смена



Загородные
оздоровительные лагеря
«Строитель», «Сосновый
бор», «Березовая роща»
спортивно-оздоровительные
смены



Загородный оздоровительный
центр «Ломы», загородный
оздоровительный лагерь «Алые
паруса»
познавательные смены



Загородный
оздоровительный центр
«Ломы» смена профильной
направленности для детей-
инвалидов



Проектная деятельность организаций социального обслуживания семьи и детей

64 социальных проекта

2546 несовершеннолетних, в том числе 340 детей-инвалидов и детей с ограниченными возможностями здоровья, 82 молодых инвалида, 2805 семей, воспитывающих детей

Направления социальных проектов

Социализация в общество детей-инвалидов, детей с ограниченными возможностями здоровья и молодых инвалидов



«Академия жизненных наук»
«Мастерские на Московской»
«В мире безграничных возможностей»
«Детская адаптивная лаборатория»
«Я и мой наставник»

Социальная реабилитация несовершеннолетних



«News-МИКС: студия детской журналистики»
«С заботой к миру»
«Детский телефон доверия»

Формирование ценностей семьи и ответственного родительства



«Социальная мастерская семейного благополучия»
«Мастерская домашнего досуга»
«Семейный социальный туризм»
«Бюро детских путешествий»

Профилактика семейного неблагополучия



«Школа толерантного общения»
«Детский правовой клуб»
«Фемида»
«Всем миром ради детей»
«Территория возможностей»

Социальные гарантии отдельным категориям граждан

Обеспечены
жильем ветераны Великой
Отечественной войны

33 человека
на сумму **37,5** млн. руб.

Обеспечены жильем ветераны боевых
действий и инвалиды

5 человек
на сумму **2,9** млн. руб.

Выплачены компенсации уплаченной
страховой премии по договору ОСАГО
инвалидам, имеющим транспортные
средства в соответствии с
медицинскими показаниями

90 человек
на сумму **264,3** тыс. руб.

Обеспечены протезными изделиями
граждане, не имеющие инвалидности

923 человека
на сумму **1,9** млн. руб.

Предоставлены земельные участки
семьям, имеющим трех и более детей
в возрасте до 18 лет

535 семей

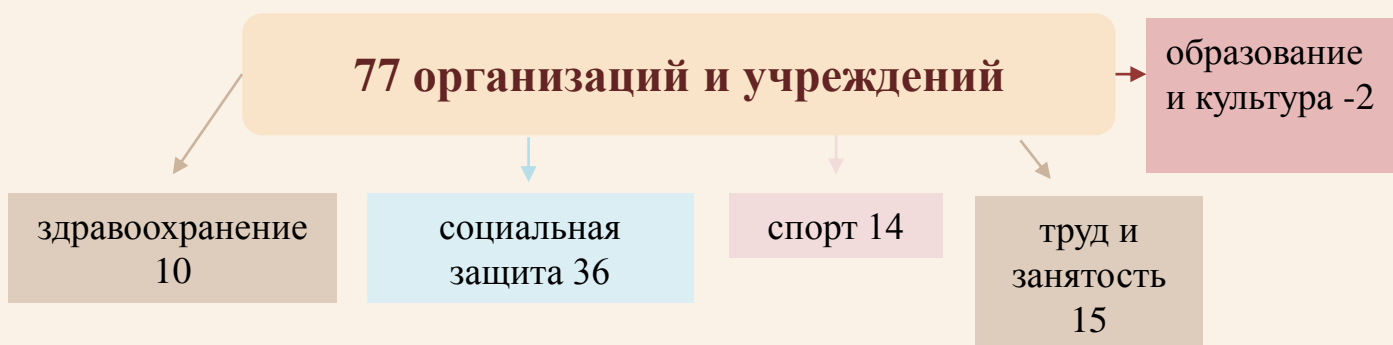
Осуществлено бесплатное
зубопротезирование ветеранам труда,
ветеранам труда Ивановской области,
труженикам тыла, реабилитированным
лицам

915 человек
на сумму **16,2** млн. руб.

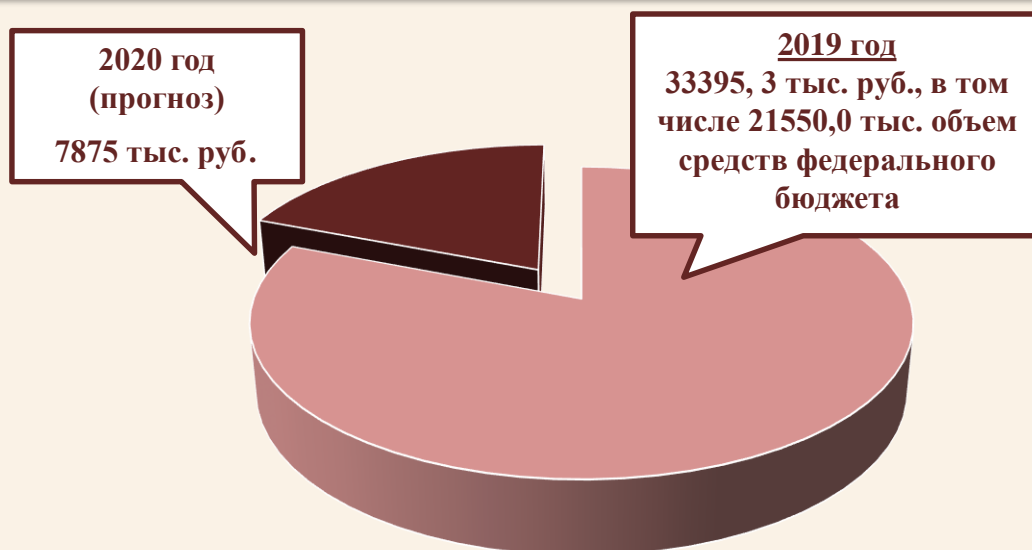
Звание «Ветеран труда»
присвоены **1610** гражданам

Звание «Ветеран труда Ивановской области»
присвоены **1037** гражданам

Региональная система комплексной реабилитации и абилитации инвалидов, детей-инвалидов



Общий объем финансирования реализации Программы «Формирование системы комплексной реабилитации и абилитации инвалидов» на 2019-2020 г.г. - 41270,3 тыс. руб.

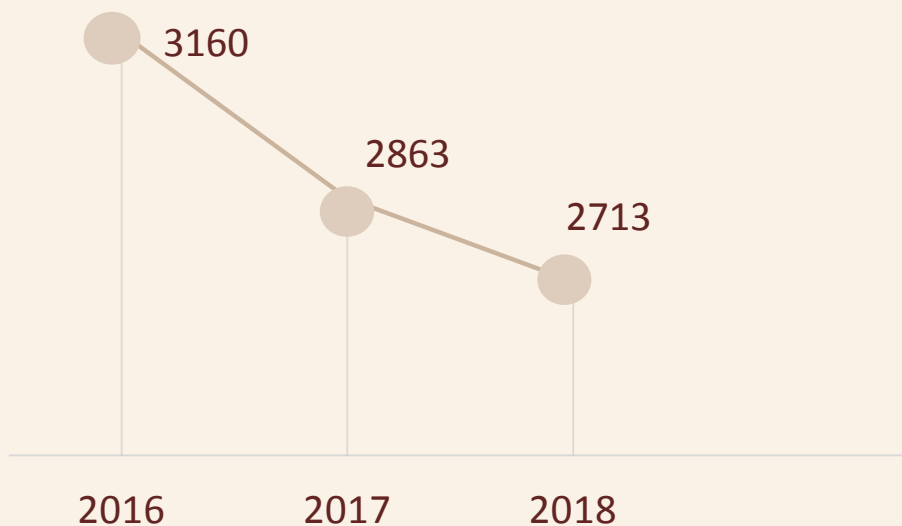


Реализация программных мероприятий позволит в 2021 году:

- повысить долю инвалидов, в отношении которых осуществлялись мероприятия по реабилитации и (или) абилитации, в общей численности инвалидов в Ивановской области, имеющих такие рекомендации в индивидуальной программе реабилитации или абилитации, у взрослых до **57,5 % (2018 год - 40,8%)**, у детей - до **75,4% (2018 год - 72,3%)**
- увеличить долю реабилитационных организаций, подлежащих включению в систему региональной комплексной реабилитации и абилитации инвалидов, в том числе детей-инвалидов, в общем числе реабилитационных организаций, расположенных на территории Ивановской области с **36,6% до 48%**
- расширить спектр и повысить качество предоставляемых инвалидам реабилитационных (абилитационных) услуг

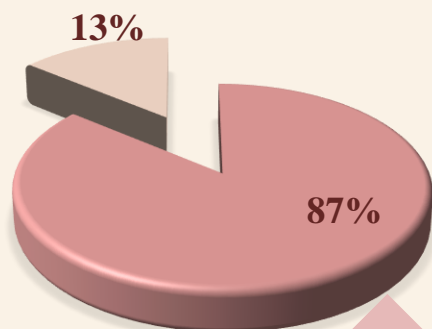
Семейное устройство и социальная адаптация детей-сирот и детей, оставшихся без попечения родителей

Общая численность детей-сирот и детей, оставшихся без попечения родителей, чел.

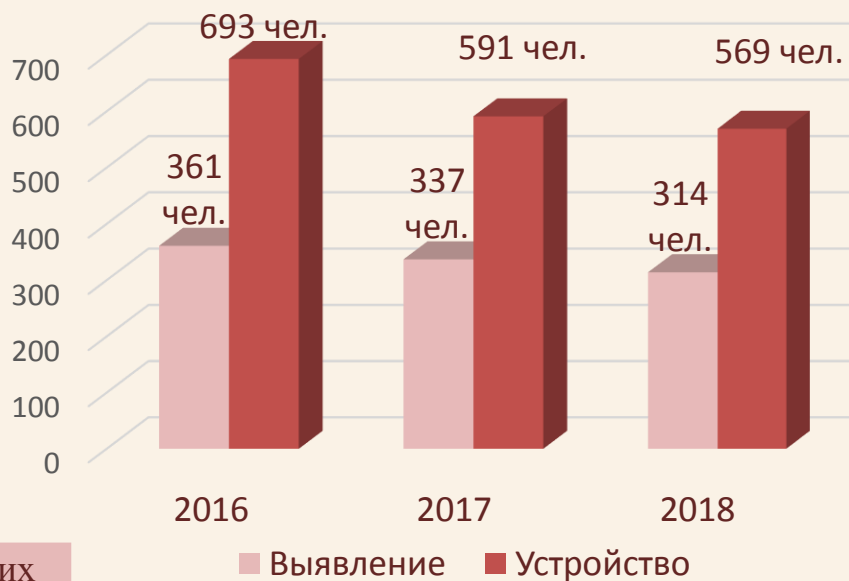


Динамика семейного устройства детей-сирот и детей, оставшихся без попечения родителей, в Ивановской области

В организациях для детей-сирот



В замещающих семьях



Проектная деятельность организаций для детей-сирот и детей, оставшихся без попечения родителей (12 учреждений)

Проект «Детский дом – многофункциональное учреждение»

Цель проекта – обеспечение семейного устройства и успешной социальной адаптации детей-сирот и детей, оставшихся без попечения родителей



Направления проектной деятельности

Подготовка приемных родителей и сопровождение замещающих семей



Оказание помощи в социальной адаптации выпускникам организаций для детей-сирот



Оказание содействия в возвращении воспитанников на воспитание в кровные семьи



В 2018 году осуществлена подготовка 209 кандидатов в замещающие родители. Услуги по комплексному сопровождению замещающих семей оказываются 100% заявителям

В 2018 году услугами социальных гостиц воспользовались 70 выпускников

В 2018 году в кровные семьи возвращены 144 воспитанника

Государственная система социального обслуживания Ивановской области

35 государственных организаций социального обслуживания граждан пожилого возраста, инвалидов и детей

10 комплексных центров социального обслуживания населения

3 дома – интерната для престарелых и инвалидов

12 центров социального обслуживания

6 психоневрологических интернатов

3 социально-реабилитационных центра для несовершеннолетних

Центр психолого-педагогической помощи семье и детям

В 2018 году различные виды социальных услуг получили около 24,5 тыс. граждан, оказано более 14,6 млн. социальных услуг

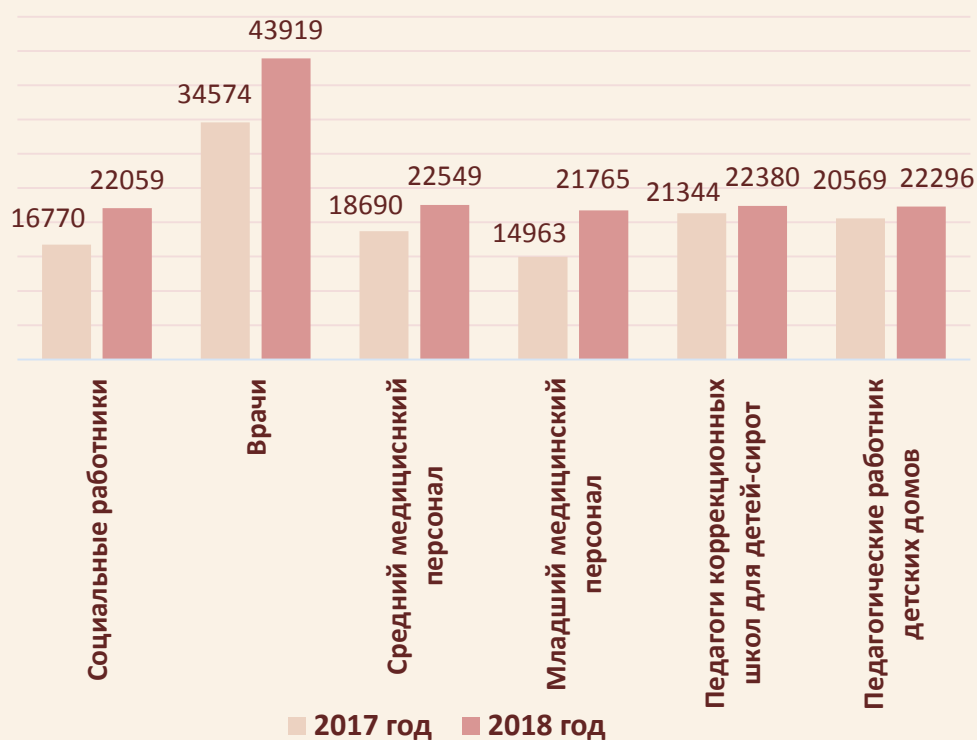
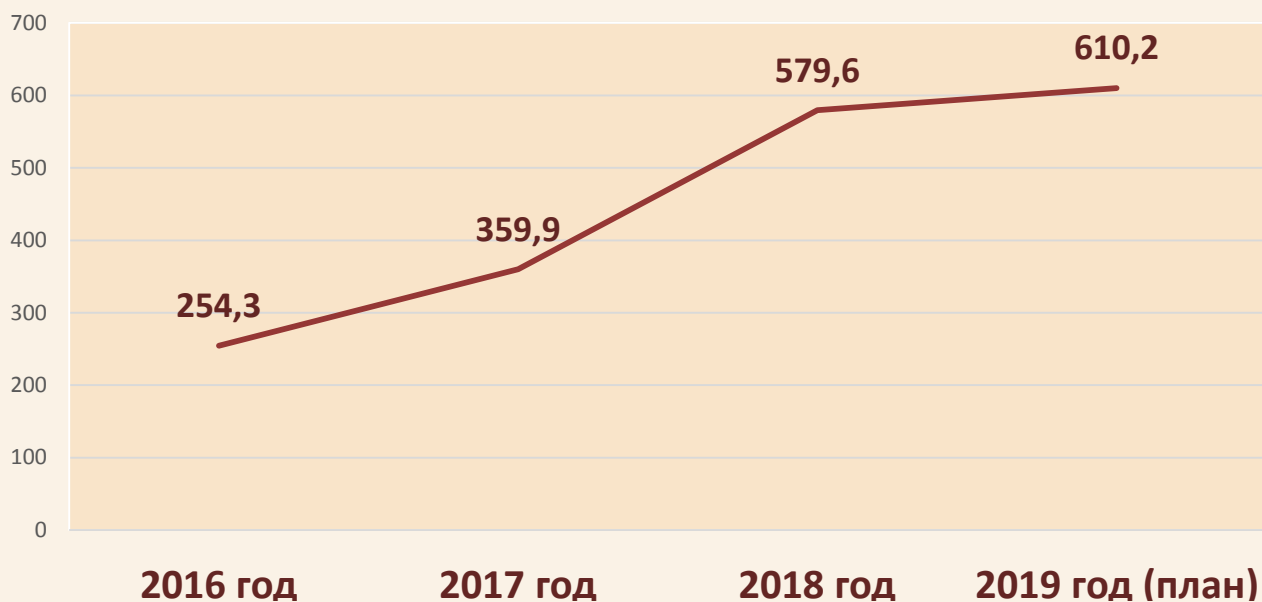
Укрепление материально-технической базы учреждений системы социальной защиты населения

165,4 млн. руб. – капитальные и текущие ремонты, из них:
131,9 млн. руб. - за счет средств областного бюджета;
28,0 млн. руб. – из внебюджетных источников,
в том числе на создание надлежащих условий проживания в
организациях социального обслуживания для граждан
пожилого возраста и инвалидов - **74,4** млн. руб.



Оплата труда работников учреждений системы социальной защиты населения Ивановской области

Объем средств на повышение заработной платы работников в рамках реализации указов Президента Российской Федерации в 2016-2019 гг., млн. руб.



Региональный проект «Финансовая поддержка семей при рождении детей в Ивановской области»



Цель: увеличение суммарного коэффициента рождаемости до 1,573

Бюджет проекта с 2019 по 2024 г.г. - 3,68 млрд.руб.

Наименование показателя	Базовое значение		Период, год					
	Значение	Дата	2019	2020	2021	2022	2023	2024
Показатель федерального проекта Суммарный коэффициент рождаемости	1,62	2017 г.	1,63	1,65	1,66	1,68	1,69	1,70
Показатель регионального проекта Суммарный коэффициент рождаемости	1,462	2017 г.	1,475	1,498	1,513	1,536	1,552	1,573
Показатель федерального проекта Коэффициенты рождаемости в возрастной группе 25-29 лет (число родившихся на 1000 женщин соответствующего возраста)	100,1	2017 г.	102,5	104,0	105,1	106,7	107,7	109,3
Показатель регионального проекта Коэффициенты рождаемости в возрастной группе 25-29 лет (число родившихся на 1000 женщин соответствующего возраста)	90,70	2017 г.	92,9	94,1	94,9	96,1	97,1	98,7

Основные мероприятия, направленные на достижение показателей:

- ✓ ежемесячные выплаты в связи с рождением (усыновлением) первого ребенка;
- ✓ ежемесячные денежные выплаты в случае рождения третьего ребенка или последующих детей;
- ✓ меры поддержки при рождении первого ребенка женщиной в возрасте до 24 лет;
- ✓ увеличение циклов экстракорпорального оплодотворения семьям, страдающим бесплодием.



Региональный проект «Разработка и реализация программы системной поддержки и повышения качества жизни граждан старшего поколения» («Старшее поколение»)



Цель: достижение ожидаемой продолжительности здоровой жизни до 67 лет

Бюджет проекта с 2019 по 2024 г.г. - 2,5 млрд.руб.

Наименование показателя	Базовое значение		Период, год					
	Значение	Дата	2019	2020	2021	2022	2023	2024
Число «мобильных бригад» (междисциплинарная бригада специалистов, в состав которой входят специалисты по социальной работе, социальные работники, психологи, медицинские работники, сотрудники администрации муниципального образования) (далее-мобильная бригада), (ед.)	26	01.01.2018	26	28	28	28	28	28
Число Школ для родственников по уходу за пожилыми людьми и инвалидами в Ивановской области, (ед.)	22	01.01.2018	24	25	27	29	30	31
Число Пунктов проката, действующих в организациях социального обслуживания Ивановской области, (ед.)	23	01.01.2018	26	26	26	26	26	26
Число приемных семей для граждан пожилого возраста в Ивановской области, (ед.)	14	01.01.2018	22	26	30	34	38	40

Основные мероприятия, направленные на достижение показателей:

- ✓ программа Ивановской области «Активное долголетие» (обучение компьютерной грамотности, активный досуг и творчество, социальный туризм, «серебряное» волонтерское движение и др.);
- ✓ система долговременного ухода за гражданами пожилого возраста и инвалидами;
- ✓ профильное обучение и дополнительное образование для лиц предпенсионного возраста.

Пилотный проект по снижению уровня бедности



**Цель: увеличение доходов населения
и снижение бедности к 2024 году в два раза**

ДОЛЯ НАСЕЛЕНИЯ С ДОХОДАМИ НИЖЕ ВЕЛИЧИНЫ ПРОЖИТОЧНОГО МИНИМУМА В ОБЩЕЙ ЧИСЛЕННОСТИ НАСЕЛЕНИЯ



РЕГИОНЫ, ВКЛЮЧЕННЫЕ В ПИЛОТНЫЙ ПРОЕКТ



Задачи социальной сферы:

- ✓ оценка уровня и структуры бедности;
- ✓ анализ влияния мер социальной поддержки на снижение бедности;
- ✓ формирование реестров бедных граждан;
- ✓ подготовка предложений по развитию системы социальной помощи и модернизации системы пособий на детей
- ✓ разработка механизмов по предотвращению социального иждивенчества, стимулирующих получателей социальной помощи к проявлению инициативы для преодоления трудной жизненной ситуации
- ✓ проработка инструментов социальной адаптации нуждающихся граждан (обучение, социально-психологическая работа и т.д.)