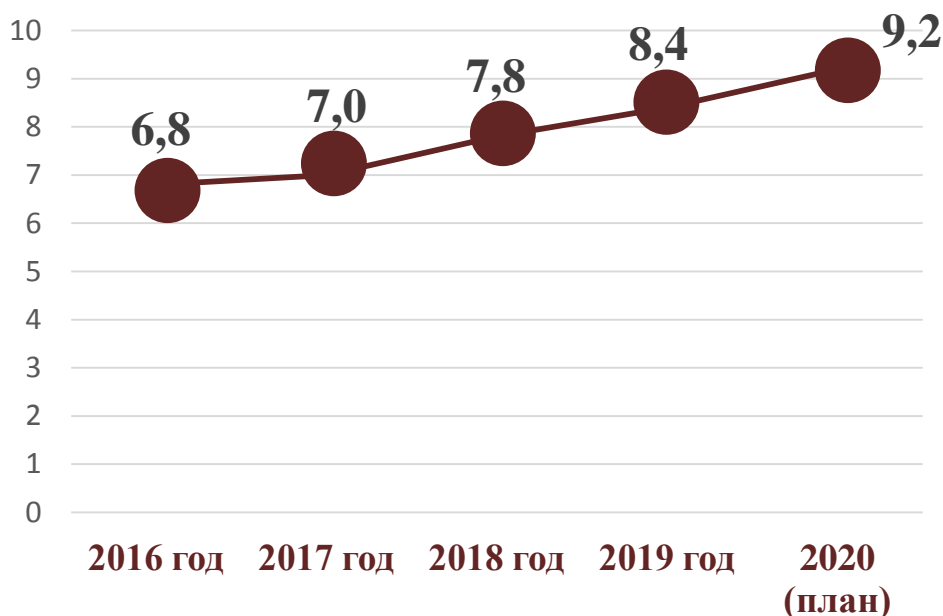


Финансирование системы социальной защиты населения Ивановской области

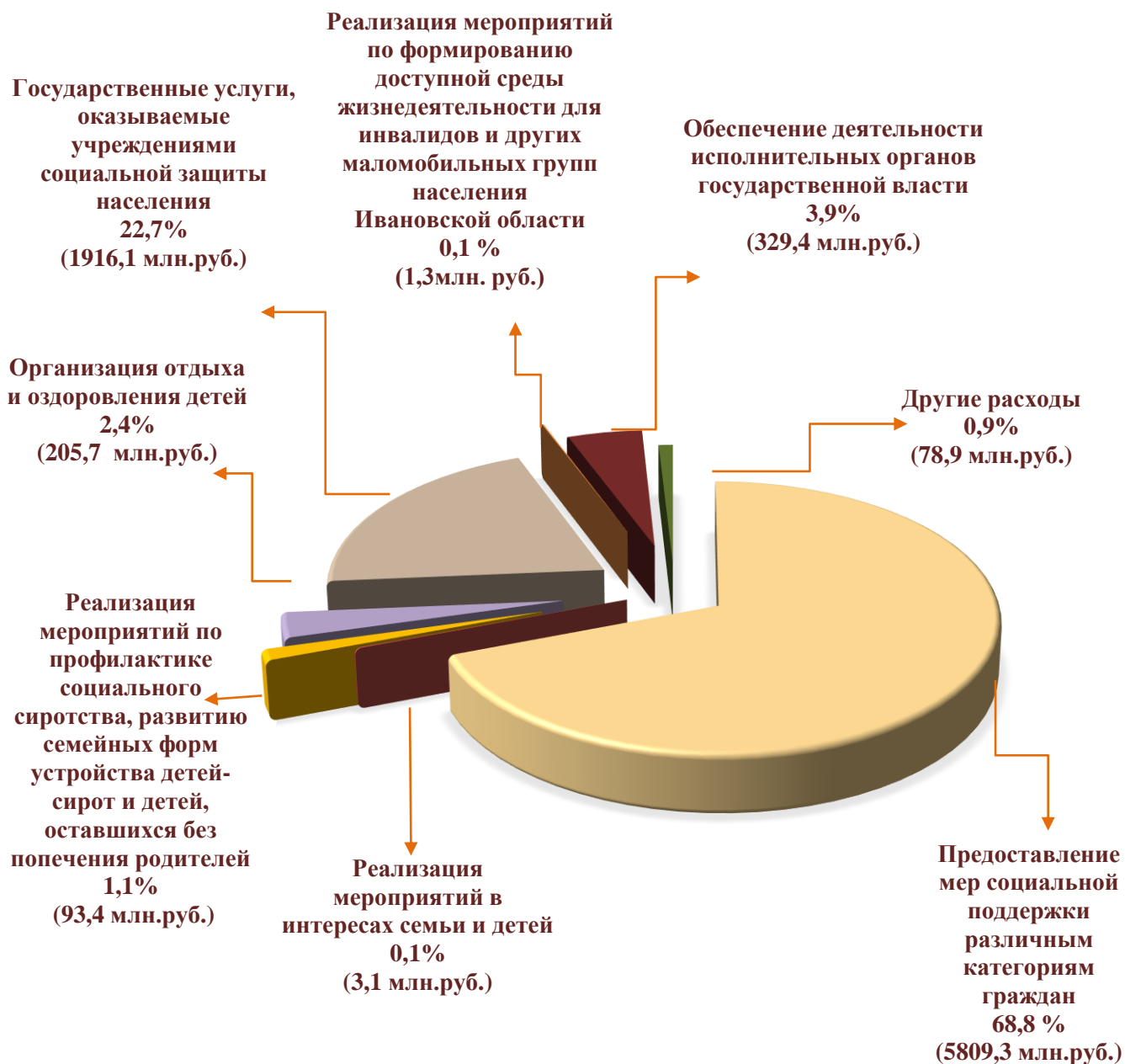
Объем средств консолидированного бюджета области, направляемый на финансирование системы социальной защиты населения в 2016-2019 гг., млрд. руб.



Расходы областного бюджета на финансирование системы социальной защиты населения в 2019 г. (8,4 млрд. руб.)

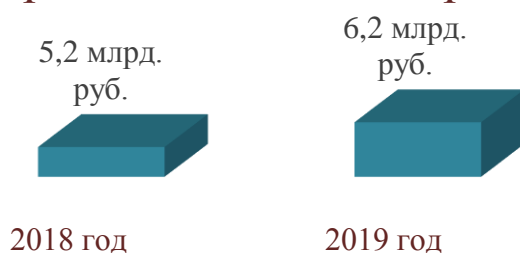


Структура расходов по отрасли «Социальная защита населения» в 2019 году, %



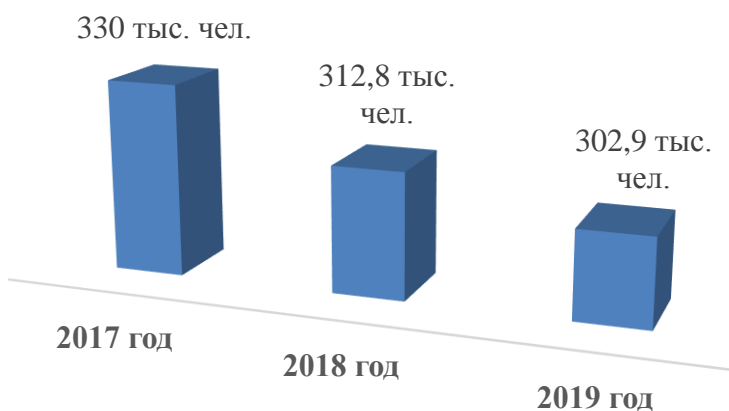
Меры социальной поддержки, предоставляемые в виде выплат

Затраты на финансирование мер социальной поддержки



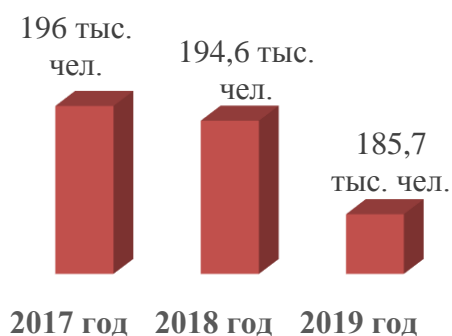
79 видов социальных выплат, из них
39 – из областного бюджета

Общее число получателей мер социальной поддержки

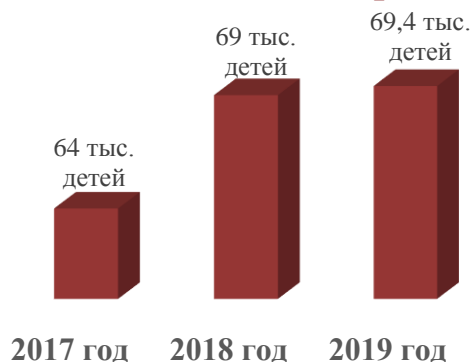


Основные категории получателей

Граждане старшего поколения



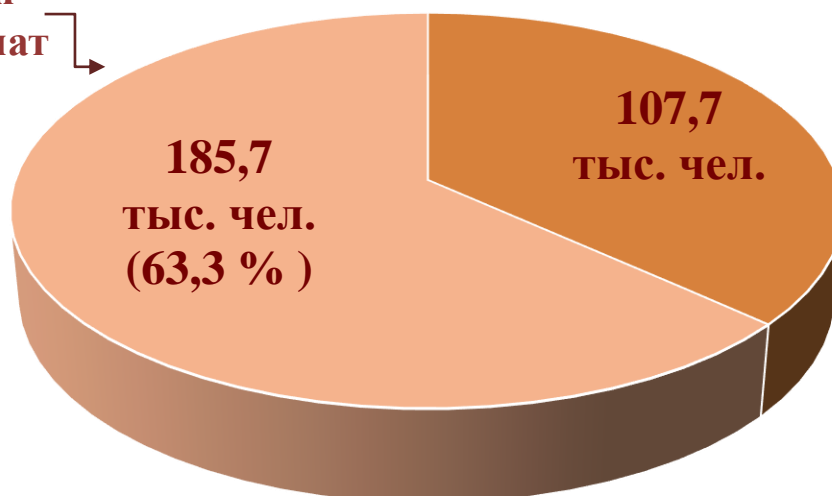
Дети – получатели мер социальной поддержки



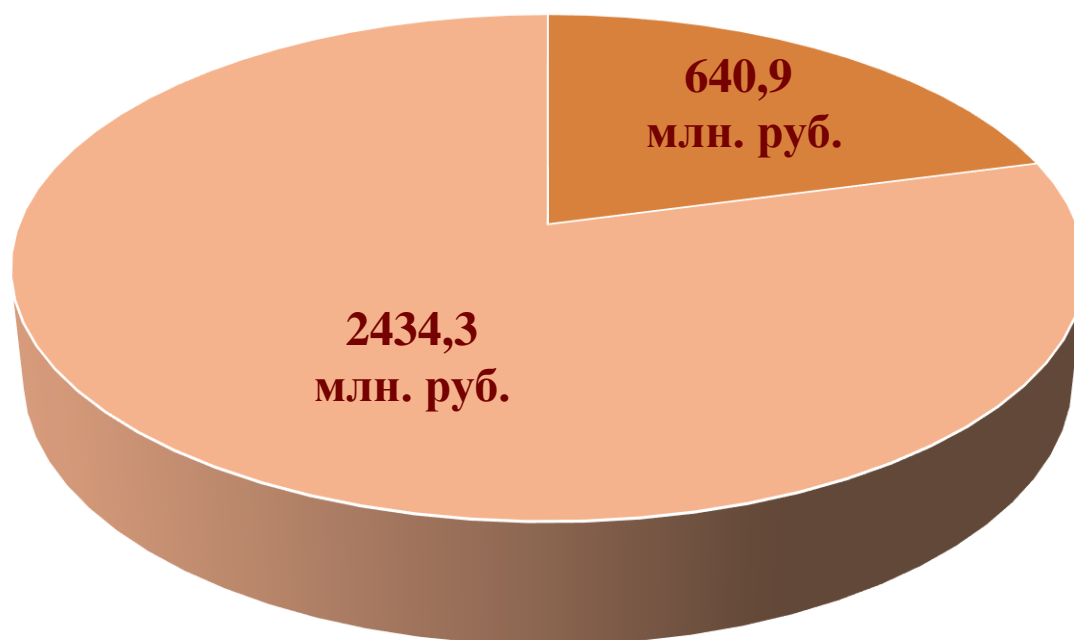
Меры социальной поддержки граждан старшего поколения

В структуре населения области 293,4 тыс. граждан старшего поколения

Получатели льгот и выплат



ОБЪЁМ СРЕДСТВ, НАПРАВЛЕННЫЙ НА ПРЕДОСТАВЛЕНИЕ МЕР СОЦИАЛЬНОЙ ПОДДЕРЖКИ ГРАЖДАНАМ СТАРШЕГО ПОКОЛЕНИЯ, ЗА 2019 ГОД - 3075,2 МЛН. РУБ.

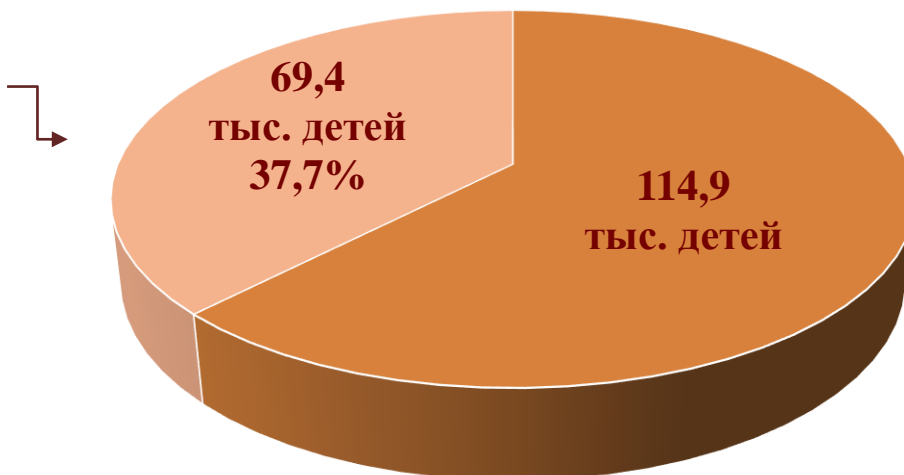


■ федеральный бюджет ■ областной бюджет

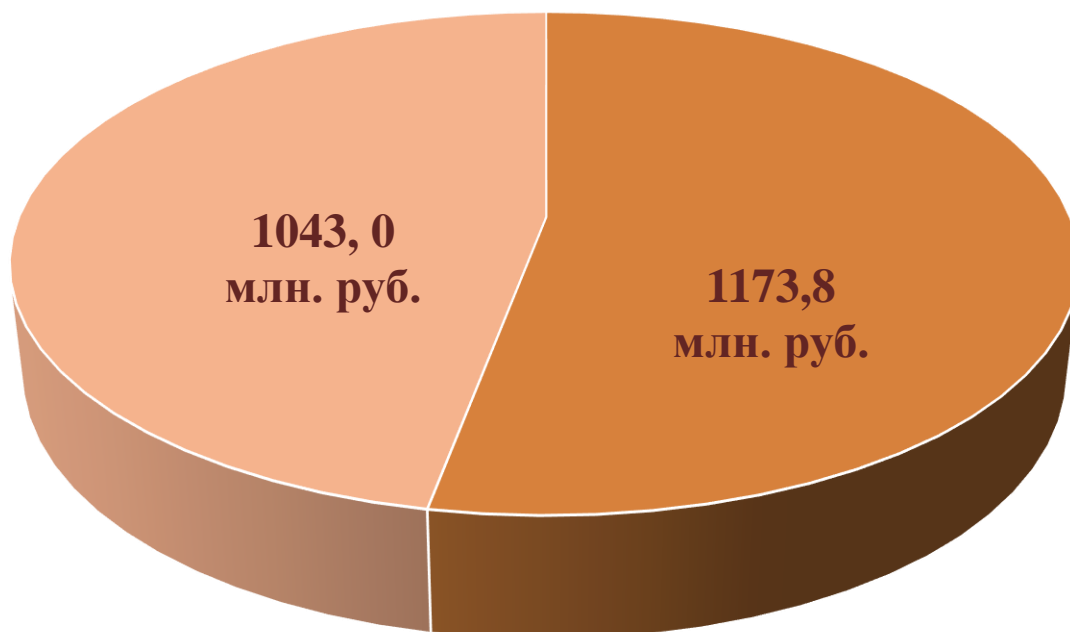
Меры социальной поддержки семей с детьми

В структуре населения Ивановской области
184,3 тыс. детей

Получатели
мер
социальной
поддержки



**ОБЪЕМ СРЕДСТВ, НАПРАВЛЕННЫЙ НА
ПРЕДОСТАВЛЕНИЕ МЕР СОЦИАЛЬНОЙ ПОДДЕРЖКИ
СЕМЬЯМ С ДЕТЬМИ, ЗА 2019 ГОД - 2216,8 МЛН.РУБ.**



■ федеральный бюджет ■ областной бюджет

Региональный проект «Финансовая поддержка семей при рождении детей в Ивановской области»



Цель: увеличение суммарного коэффициента рождаемости до 1,573

Бюджет проекта в 2019 году - 996,8 млн. руб.:
федеральный бюджет - 846,3 млн. руб.,
областной бюджет – 80,3 млн. руб.,
средства ФОМС – 70,2 млн. руб.

Наименование показателя	Базовое значение		Период, год					
	Значение	Дата	2019	2020	2021	2022	2023	2024
Показатель федерального проекта Суммарный коэффициент рождаемости	1,62	2017 г.	1,63	1,65	1,66	1,68	1,69	1,70
Показатель регионального проекта Суммарный коэффициент рождаемости	1,462	2017 г.	1,475	1,498	1,513	1,536	1,552	1,573
Показатель федерального проекта Коэффициенты рождаемости в возрастной группе 25-29 лет (число родившихся на 1000 женщин соответствующего возраста)	100,1	2017 г.	102,5	104,0	105,1	106,7	107,7	109,3
Показатель регионального проекта Коэффициенты рождаемости в возрастной группе 25-29 лет (число родившихся на 1000 женщин соответствующего возраста)	90,70	2017 г.	92,9	94,1	94,9	96,1	97,1	98,7

Основные мероприятия, направленные на достижение показателей:

- ✓ ежемесячные выплаты в связи с рождением (усыновлением) первого ребенка;
- ✓ ежемесячные денежные выплаты в случае рождения третьего ребенка или последующих детей;
- ✓ меры поддержки при рождении первого ребенка женщиной в возрасте до 24 лет;
- ✓ увеличение циклов экстракорпорального оплодотворения семьям, страдающим бесплодием.



Региональный проект «Финансовая поддержка семей при рождении детей в Ивановской области»



Результаты реализации программы за 2019 год

Выплата:	План	Факт	% выполнения
Ежемесячная выплата в связи с рождением (усыновлением) первого ребенка <i>в размере 10214 руб.</i>	2093 (семьи, в которых 1 дети родились в 2019 г.)	4358 (нарастающим итогом) (в т. ч. 1653 семьи, в которых первые дети родились в 2019 г.)	79,0 %
Ежемесячная денежная выплата при рождении третьего или последующего ребенка <i>в размере 10142 руб.</i>	573 (семьи, в которых 3 и последующие дети родились в 2019 г.)	4663 (нарастающим итогом) (в т. ч. 907 семей, в которых 3 и последующие дети родились в 2019 г.)	158,2%
Ежемесячная выплата по уходу за первым ребенком до 1,5 лет молодым семьям <i>в размере 3277,45 руб.</i>	985	1373 (нарастающим итогом)	139,4%
Региональный студенческий (материнский) капитал <i>в размере 56340,2 руб.</i>	50	62	124%
Единовременная выплата на улучшение жилищных условий при рождении 2 ребенка в течение 3-х лет после рождения 1 ребенка женщиной в возрасте до 24 лет <i>в размере 108680,4 руб.</i>	12	5	41,7%

Региональный проект «Разработка и реализация программы системной поддержки и повышения качества жизни граждан старшего поколения» «Старшее поколение»



Цель: достижение ожидаемой продолжительности здоровой жизни до 67 лет

**Бюджет проекта на 2019 год - 52,3 млн. руб.:
федеральный бюджет - 44, 5 млн. руб.,
областной бюджет – 7,8 млн. руб.**

Наименование показателя	Базовое значение		Период, год		% исполнения
	Значение	Дата	2019		
			План	Факт	
Число «мобильных бригад» (междисциплинарная бригада специалистов, в состав которой входят специалисты по социальной работе, социальные работники, психологи, медицинские работники, сотрудники администрации муниципального образования), (ед.)	26	01.01.2018	42	42	100,0%
Число Школ для родственников по уходу за пожилыми людьми и инвалидами в Ивановской области, (ед.)	22	01.01.2018	24	24	100,0%
Число Пунктов проката, действующих в организациях социального обслуживания Ивановской области, (ед.)	23	01.01.2018	26	26	100,0%
Число приемных семей для граждан пожилого возраста в Ивановской области, (ед.)	14	01.01.2018	22	73	331,8%

Основные мероприятия, направленные на достижение цели национального проекта:

- ✓ программа Ивановской области «Активное долголетие» (утверждена постановлением Правительства Ивановской области от 12.12.2019 № 509-п);
- ✓ система долговременного ухода за гражданами пожилого возраста и инвалидами (проведена функциональная диагностика граждан, получающих социальные услуги в стационарной форме и на дому, по результатам которой получатели отнесены к соответствующим группам в зависимости от тяжести и сложности ухода);
- ✓ профильное обучение и дополнительное образование для лиц предпенсионного возраста (в 2019 году обучено 1106 граждан);
- ✓ проведена вакцинация против пневмококковой инфекции граждан старше трудоспособного возраста из групп риска, проживающих в стационарных организациях социального обслуживания (всего 2098 человек);
- ✓ доставка лиц старше 65 лет, проживающих в сельской местности, мобильными бригадами в медицинские организации (в 2019 году доставлено 1138 граждан).

Активное долголетие граждан старшего поколения

Мероприятиями по продлению активного долголетия и здоровой жизни охвачено более 22 тыс. граждан старшего поколения

Проведено 58 социально-значимых мероприятий для граждан старшего поколения, в том числе 25 региональных

План в 2019 г
– не менее
2,0 тыс. чел.

Факт –
3,0 тыс. чел.



Действуют 30 интернет-клубов,
30 Школ здоровья,
27 Школ безопасности

План в 2019 г
– не менее
7,0 тыс. чел.

Факт –
12,2 тыс. чел.



Социальный туризм:
реализуется проект
«Одиссея путешествий»,
направленный на
организацию доступных
туристических поездок

План в 2019 г
– не менее
2,5 тыс. чел.

Факт –
4,2 тыс. чел.



Движение
«серебряных» волонтеров

План к 2024 г.
– не менее
1,0 тыс. чел.

Факт –
0,56 тыс. чел.



Действуют 55 досуговых объединений, в том числе 10 театральных и танцевальных студий, 18 творческих центров

План в 2019 г.
– не менее
3,0 тыс. чел.

Факт –
3 тыс. чел.



Внедрено более 80
«малых» социальных
проектов



Система социального обслуживания граждан пожилого возраста и инвалидов

31 бюджетная организация социального обслуживания



3 дома-интерната для престарелых и инвалидов

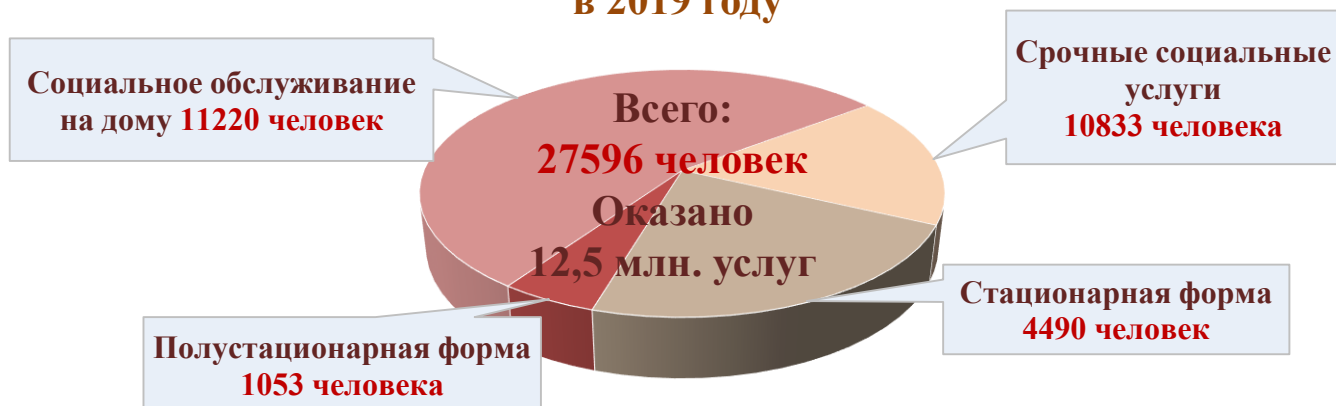


6 психоневрологических интернатов, в том числе в структуре ОБСУСО «ШКЦ» детский дом-интернат для умственно отсталых детей



22 центра социального обслуживания, комплексных центров социального обслуживания населения

Количество граждан, получивших социальные услуги в 2019 году



Увеличено государственное задание на оказание социальных услуг в форме социального обслуживания на дому до 9177 человек

Обеспечена полная (100 %) доступность социальных услуг для граждан пожилого возраста, инвалидов и детей-инвалидов во всех формах социального обслуживания

Средний размер платы за социальное обслуживание

11302,22 руб.
дома-интернаты для престарелых и инвалидов

9930,94 руб.
психоневрологические интернаты

369,01 руб.
социальное обслуживание на дому

Социальные услуги получили бесплатно:
в форме социального обслуживания на дому – 1964 человека (20,9%),
в стационарной форме – 88 детей-инвалидов

Социальные гарантии отдельным категориям граждан за 2019 год

Обеспечены жильем ветераны Великой Отечественной войны

74 человека
на сумму **89,5** млн. руб.

Обеспечены жильем ветераны боевых действий и инвалиды

7 человек
на сумму **4,2** млн. руб.

Выплачены компенсации уплаченной страховой премии по договору ОСАГО инвалидам, имеющим транспортные средства в соответствии с медицинскими показаниями

91 человек
на сумму **257,5** тыс. руб.

Обеспечены протезными изделиями граждане, не имеющие инвалидности

512 человек
на сумму **1,6** млн. руб.

Предоставлены земельные участки семьям, имеющим трех и более детей в возрасте до 18 лет

590 семей

Осуществлено бесплатное зубопротезирование ветеранам труда, ветеранам труда Ивановской области, труженикам тыла, реабилитированным лицам

852 человека
на сумму **16,2** млн. руб.

Звания «Ветеран труда»
присвоены **1097** гражданам

Звания «Ветеран труда Ивановской области»
присвоены **768** гражданам

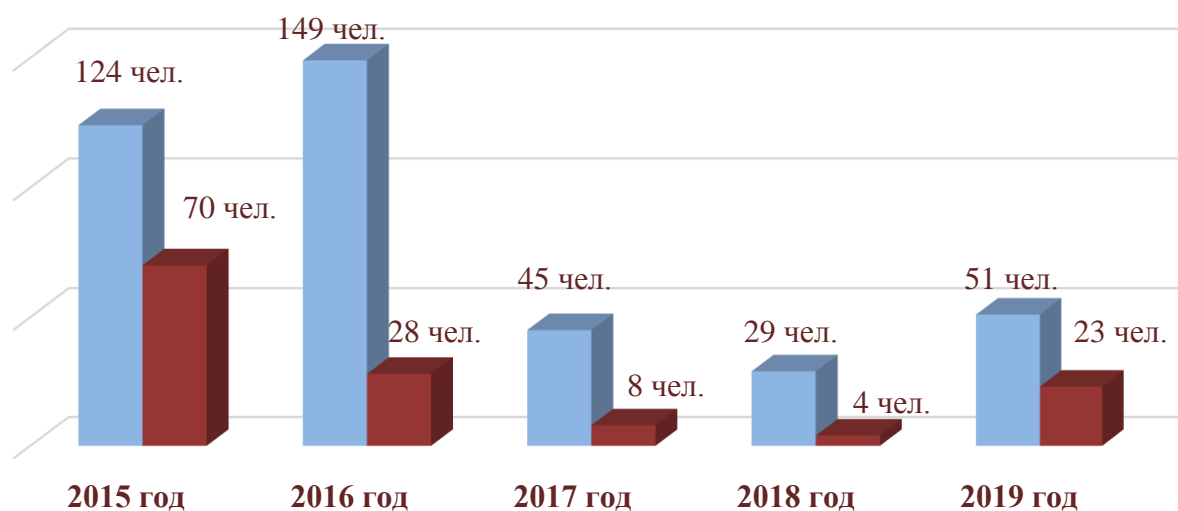
Обеспечение жильем инвалидов и ветеранов Великой Отечественной войны, членов семей погибших (умерших) инвалидов, участников Великой Отечественной войны в Ивановской области



- Федеральный закон от 12.01.1995 № 5-ФЗ «О ветеранах»
- Указ Президента Российской Федерации от 07.05.2008 № 714 «Об обеспечении жильем ветеранов Великой Отечественной войны 1941 – 1945 годов»

С 2006 года по 2019 год включительно за счет средств федерального бюджета обеспечены жильем 3206 ветеранов на общую сумму 3,04 млрд. рублей.

Динамика обеспечения жильем инвалидов и ветеранов Великой Отечественной войны, членов семей погибших (умерших) инвалидов, участников Великой Отечественной войны в 2015-2019 годах



Млн.
рублей

203,85

190,59

57,60

37,52

89,55

- Члены семей погибших (умерших) инвалидов, участников Великой Отечественной войны
- Инвалиды и ветераны Великой Отечественной войны

Очередность на 31.12.2019:

инвалидов и ветеранов Великой Отечественной войны – 0
членов семей погибших (умерших) инвалидов, участников Великой Отечественной войны – 7 человек

Приоритетные направления деятельности областных государственных казенных образовательных учреждений для детей-сирот и детей, оставшихся без попечения родителей, в 2019 году

Помощь в социальной адаптации детям-сиротам и детям, оставшимся без попечения родителей, и лицам из их числа, в возрасте от 18 лет и старше, подготовка детей к самостоятельной жизни

Развитие семейных форм устройства детей-сирот и детей, оставшихся без попечения родителей

Реализация мероприятий плана «дорожной карты» по приведению деятельности организаций для детей-сирот требованиям постановления Правительства РФ от 24.05.2014 № 481

- обучение по региональной программе подготовки выпускников к самостоятельной жизни прошли 56 детей;
- услугами социальных гостиц воспользовались 35 выпускников;
- оказана консультативная помощь в решении вопросов 116 выпускникам

- из учреждений в кровные семьи возвращены 127 воспитанников;
- осуществлена подготовка 190 кандидатов в замещающие родители;
- внедрена региональная программа, предусматривающая дифференцированное сопровождение замещающих семей на базовом, кризисном и экстренном уровнях

- затраты областного бюджета на осуществление мероприятий по созданию в 12 учреждениях условий проживания детей, приближенных к домашним (проведение ремонтных работ, приобретение мебели и бытового оборудования), составили более 13,5 млн. рублей



В 2019 году Ивановская область отмечена Благодарственным письмом Министерства просвещения Российской Федерации за эффективную организацию работы по подготовке выпускников организаций для детей-сирот к самостоятельной жизни, их сопровождение в постинтернатный период, а также поддержку и развитие института семьи и детства

Профилактика семейного неблагополучия

Информация о количестве несовершеннолетних и семьях с несовершеннолетними детьми, состоящих на учете

Региональный банк данных несовершеннолетних и семей, находящихся в социально опасном положении – 1425 несовершеннолетних, 590 семей

Региональный банк данных несовершеннолетних, находящихся на ведомственном учете – 1399 детей

Территориальные органы социальной защиты населения, учреждения социального обслуживания – 59,1%

Органы управления образованием – 35,7%

Участие субъектов-исполнителей в индивидуальной профилактической работе с семьями (несовершеннолетними)

Учреждения здравоохранения – 2,3%

Иные субъекты – 2,9%

Эффективность работы муниципальных комиссий по делам несовершеннолетних и защите их прав

2018 год

Снято с учета несовершеннолетних и семей, находящихся в социально опасном положении – 720, из них – 608 с улучшением ситуации (84,4%)

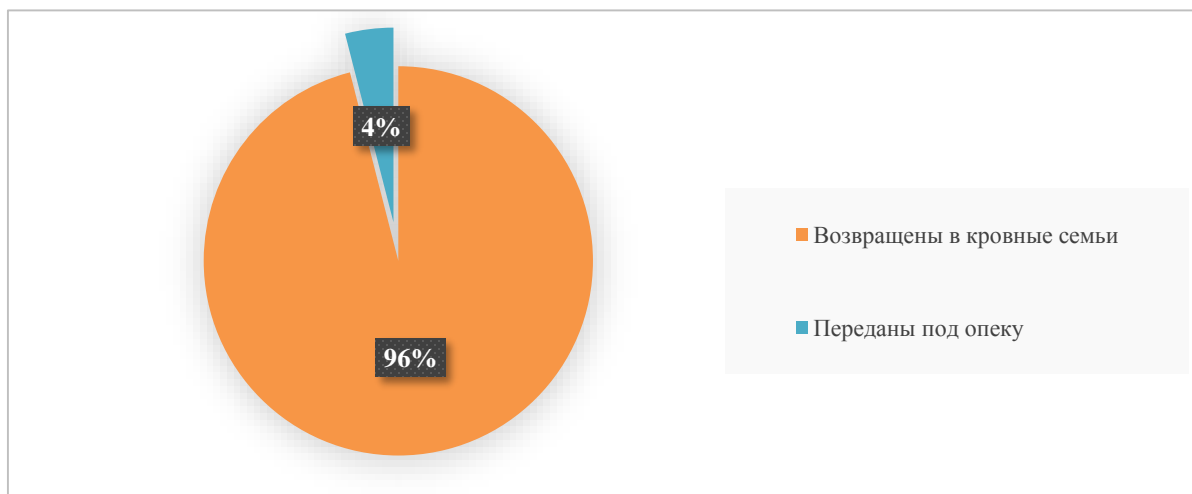
2019 год

Снято с учета несовершеннолетних и семей, находящихся в социально опасном положении – 841, из них – 682 с улучшением ситуации (81,1%)

Система социального обслуживания семьи и детей



Жизнеустройство детей, прошедших реабилитацию в стационарных отделениях реабилитации



Социальное сопровождение

На социальном сопровождении находилось более 2,9 тыс. семей с несовершеннолетними детьми, в том числе более 240 семей, воспитывающих детей-инвалидов (в 2018 году – 2,8 тыс. семей)



Проектная деятельность организаций социального обслуживания семьи и детей

Проектной деятельностью охвачено 2798 несовершеннолетних, в том числе 242 ребенка-инвалида и детей с ограниченными возможностями здоровья, 80 молодых инвалидов, 2907 семей, воспитывающих детей

Направления социальных проектов

Социализация в общество детей-инвалидов, детей с ограниченными возможностями здоровья и молодых инвалидов



«Мастерские на Московской»
«Информационный социальный навигатор»
«Шаг навстречу»

Социальная реабилитация несовершеннолетних



«Детский телефон доверия-экстренная психологическая помощь по телефону»
«Этнофестиваль «Планета в руках друзей»
«Время первых»

Формирование ценностей семьи и ответственного родительства



«Мы можем все»
«Ответственное отцовство»
«Вичуга – родина скворечников»
«Мастерская домашнего досуга»

Профилактика семейного неблагополучия



«12 ступеней»
«Детский правовой клуб»
«Фемида»
«Право на право»

Социально значимые мероприятия

Областной форум «Детский отдых 2019: здоровье, безопасность, польза»

21 база
отдыха и
оздоровления
детей



17 мая - VIII областная информационная кампания «Будь на связи!», посвященная Международному дню Детского телефона доверия

7,5 тыс.
детей



1 июня - Международный День защиты детей

1000
детей



8 июля – День семьи, любви и верности

220
семей




Региональный фестиваль многодетных семей «Добрый аист»

156
многодетных
семей



21 ноября – торжественное мероприятие, посвященное Дню матери

460 женщин-
матерей



25 декабря – Областной новогодний праздник

650
детей



Охват детей Ивановской области организованными формами отдыха и оздоровления в 2019 году составляет 31,6 тыс. детей региона

Санаторно-оздоровительные детские лагеря

5,8 тыс. чел.

Загородные оздоровительные лагеря

7,7 тыс. чел.

Лагеря дневного пребывания

17,1 тыс. чел.

Лагеря труда и отдыха

0,9 тыс. чел.

Направлено в оздоровительные организации за пределы Ивановской области


104 ребенка

Малые формы досуга (занятости)

74,0 тыс. детей

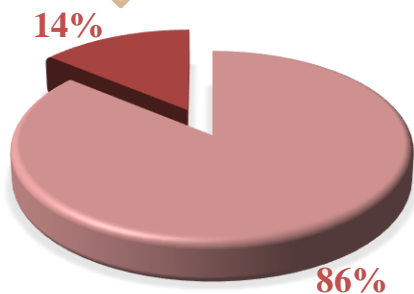
Семейное устройство и социальная адаптация детей-сирот и детей, оставшихся без попечения родителей

Общая численность детей-сирот и детей, оставшихся без попечения родителей, чел.

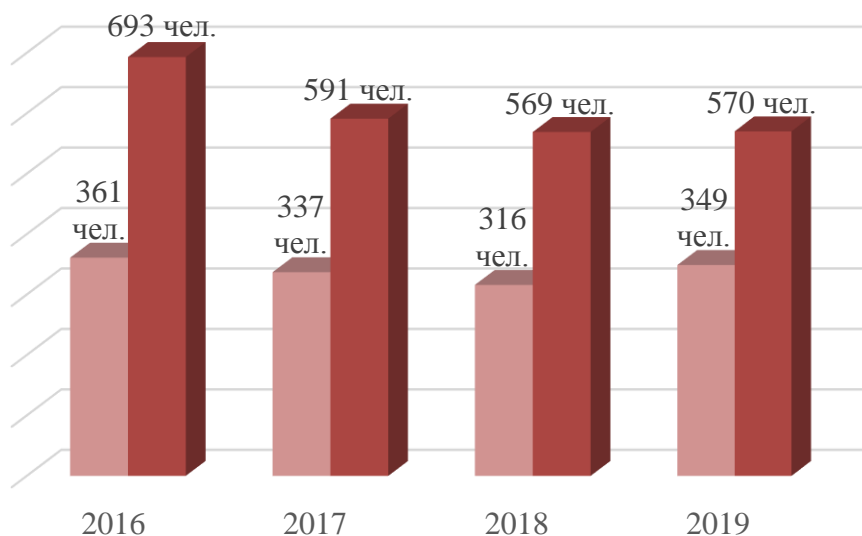


Динамика семейного устройства детей-сирот и детей, оставшихся без попечения родителей, в Ивановской области

В организациях для детей-сирот



В замещающих семьях



■ Выявление ■ Устройство

Пилотный проект по снижению уровня бедности



Цель: увеличение доходов населения и снижение бедности к 2024 году в два раза

	2016	2017	2018
Численность населения с денежными доходами ниже величины прожиточного минимума Ивановской области, тыс. человек	153,23	146,33	148,72
в % к общей численности населения (уровень бедности)			
Ивановская область	14,9	14,3	14,7
Российская Федерация	13,2	12,9	12,6

В 2019 году в рамках проекта:

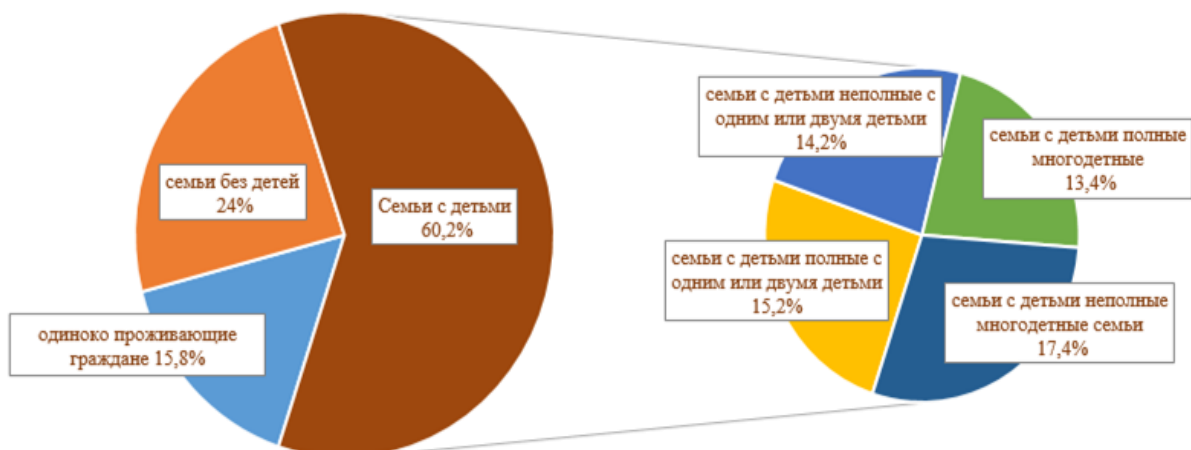


- ✓ проведены оценка уровня и структуры бедности и анализ влияния мер социальной поддержки на снижение бедности;
- ✓ проработаны инструменты социальной адаптации нуждающихся граждан

Результат:

- ✓ подготовлены и направлены в Минтруд предложения по развитию системы социальной помощи, модернизации системы пособий на детей
- ✓ разрабатывается проект региональной программы по обеспечению устойчивого роста реальных доходов граждан и снижению доли населения с доходами ниже прожиточного минимума

Состав малолетних домохозяйств (по данным опроса, проводимого органами социальной защиты населения в 2019 году)



Региональная система комплексной реабилитации и абилитации инвалидов и детей-инвалидов

94 организации и учреждения

12
здравоохранение

35
социальная
защита

6
спорт

15
труд и занятость

26
образование и
культура

Общий объем финансирования программы Ивановской области «Формирование системы комплексной реабилитации и абилитации инвалидов и детей-инвалидов» на 2019-2022 г.г. – **87156,5 тыс. руб.**

2019 год

33344,6 тыс. руб., в том числе 21550,0 тыс. руб. объем средств федерального бюджета

2020 год

18682,4 тыс. руб., в том числе 9927,2 тыс. руб. объем средств федерального бюджета

2021 год

17617,8 тыс. руб., в том числе 9927,2 тыс. руб. объем средств федерального бюджета

2022 год

17511,7 тыс. руб., в том числе 9828,5 тыс. руб. объем средств федерального бюджета

Результаты реализации программных мероприятий за 2019 год:

- повышена доля инвалидов, в отношении которых осуществлялись мероприятия по реабилитации и (или) абилитации, в общей численности инвалидов в Ивановской области, имеющих такие рекомендации в индивидуальной программе реабилитации или абилитации, у **взрослых до 64,4% (2018 год – 40,8%), у детей – 87,5% (2018 год – 72,3%)**
- увеличена доля реабилитационных организаций, подлежащих включению в систему региональной комплексной реабилитации и абилитации инвалидов, в том числе детей-инвалидов, в общем числе реабилитационных организаций, расположенных на территории Ивановской области **с 36,6% до 55,6%**
- расширен спектр и повышено качество предоставляемых инвалидам реабилитационных (абилитационных) услуг

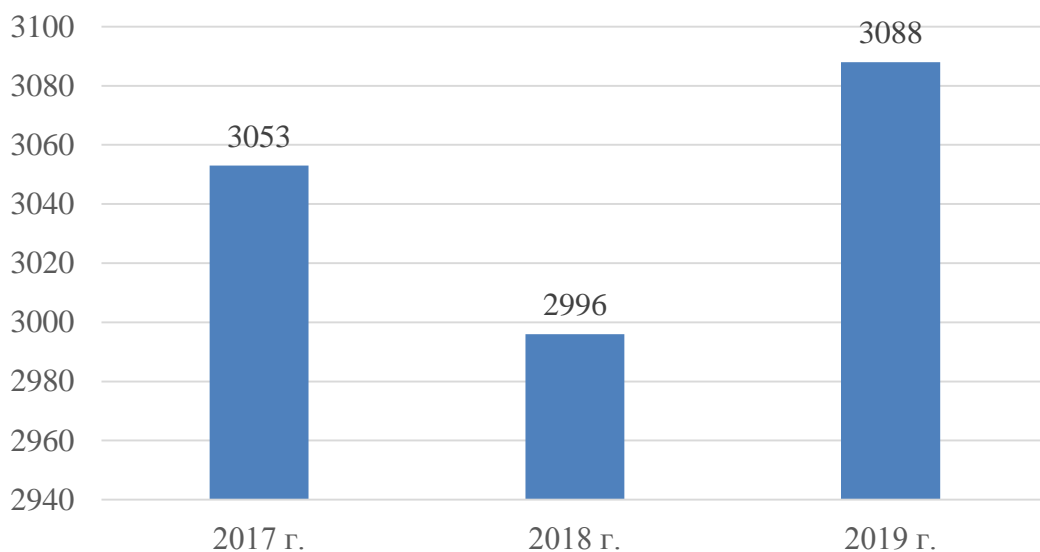
Укрепление материально-технической базы учреждений системы социальной защиты населения

На создание комфортных условий проживания в
подведомственных учреждениях направлено 127,5 млн. руб.



Социальный контракт

Объем средств областного бюджета на социальный контракт, тыс. руб.



Новеллы 2020 года

- С 2020 года на оказание государственной социальной помощи на основании социального контракта Министерством труда и социальной защиты Российской Федерации в регион направлены средства федерального бюджета в размере 220,3 млн. руб.
- Из средств областного бюджета предусмотрено софинансирование в размере 16,6 млн. руб.

Государственная социальная помощь на основании социального контракта направляется на оказание помощи на:

- поиск работы и трудоустройство в виде ежемесячной выплаты в размере 11513 руб.
- прохождение профессионального образования в виде ежемесячной выплаты в размере 11513 руб.;
- осуществление предпринимательской деятельности в виде единовременной выплаты в размере до 250 000 руб.;
- осуществление иных мероприятий, направленных на преодоление трудной жизненной ситуации, в виде ежемесячной выплаты в размере 11513 руб.

Динамика изменения численности населения в Ивановской области, тыс. чел.



Динамика изменения рождаемости в Ивановской области, детей

