


Объем средств консолидированного бюджета системы социальной защиты населения в 2018-2021 гг., млрд. руб.

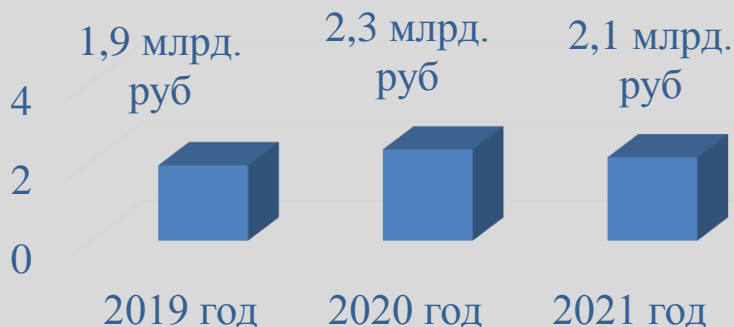


Основные доли расходов:

79% - затраты на финансирование мер социальной поддержки



17,6% - затраты на финансирование государственных услуг



Меры социальной поддержки, предоставляемые в виде выплат

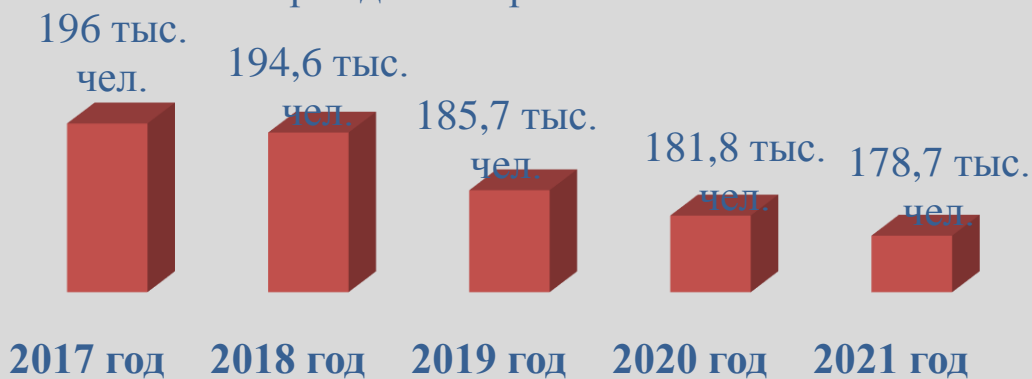
83 вида социальных выплат, из них
43 – из областного бюджета

Общее число получателей мер социальной поддержки



Основные категории получателей

Граждане старшего поколения



Объем направленных средств – **3 млрд. руб.**

Дети – получатели мер социальной поддержки



Объем направленных средств – **5,2 млрд. руб.**

Региональный проект «Финансовая поддержка семей при рождении детей в Ивановской области»



Результаты реализации программы за 2021 год

Бюджет проекта в 2021 году - 1502,4 млн. руб.:
федеральный бюджет - 1346,8 млн. руб.,
областной бюджет – 72,4 млн. руб.,
средства ФОМС – 83,1 млн. руб.

Выплата:	План	Факт	% выполнения
Ежемесячная выплата в связи с рождением (усыновлением) первого ребенка <i>в размере 10877 руб.</i>	9200	9433	102,53%
Ежемесячная денежная выплата при рождении третьего или последующего ребенка <i>в размере 10877 руб.</i>	4000	4608	115,2%
Ежемесячная выплата по уходу за первым ребенком до 1,5 лет молодым семьям <i>в размере 3510,8 руб.</i>	730	1060	145,2%
Региональный студенческий (материнский) капитал <i>в размере 58887,39 руб.</i>	40	40	100%
Единовременная выплата на улучшение жилищных условий при рождении 2 ребенка в течении 3-х лет после рождения 1 ребенка женщиной в возрасте до 24 лет <i>в размере 117774,78 руб.</i>	29	29	100%
Количество выполненных циклов ЭКО семьям, страдающим бесплодием.	810	810	100%

Система социального обслуживания населения

34 бюджетных организации социального обслуживания



4 дома-интерната для престарелых и инвалидов;
22 центра социального обслуживания, комплексных центра социального обслуживания населения;

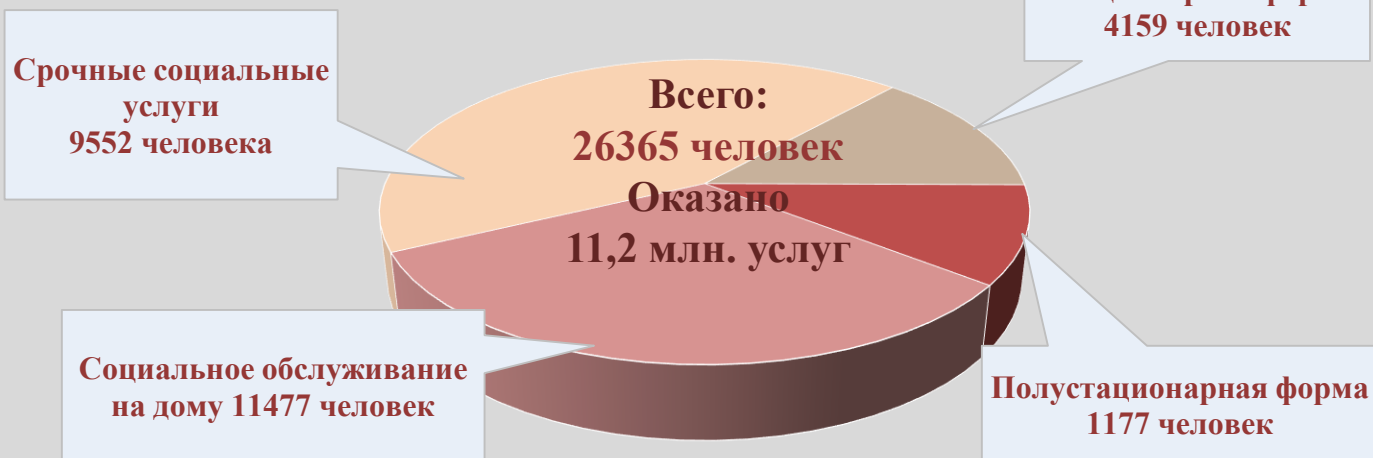


5 психоневрологических интернатов, в том числе в структуре ОБСУСО «ШКЦ» детский дом-интернат для умственно отсталых детей



1 Центр социальной помощи семье и детям «На Московской»;
2 социально-реабилитационных центра для несовершеннолетних

Количество граждан, получивших социальные услуги в 2021 году



Обеспечена полная (100 %) доступность социальных услуг для граждан пожилого возраста, инвалидов и детей-инвалидов во всех формах социального обслуживания

Средний размер платы за социальное обслуживание

11338,0 руб.
дома-интернаты для престарелых и инвалидов

11508,0 руб.
психоневрологические интернаты

417,0 руб.
социальное обслуживание на дому

Социальные услуги получили бесплатно:
в форме социального обслуживания на дому – 2032 человека (21,9%),
в стационарной форме – 100 детей-инвалидов

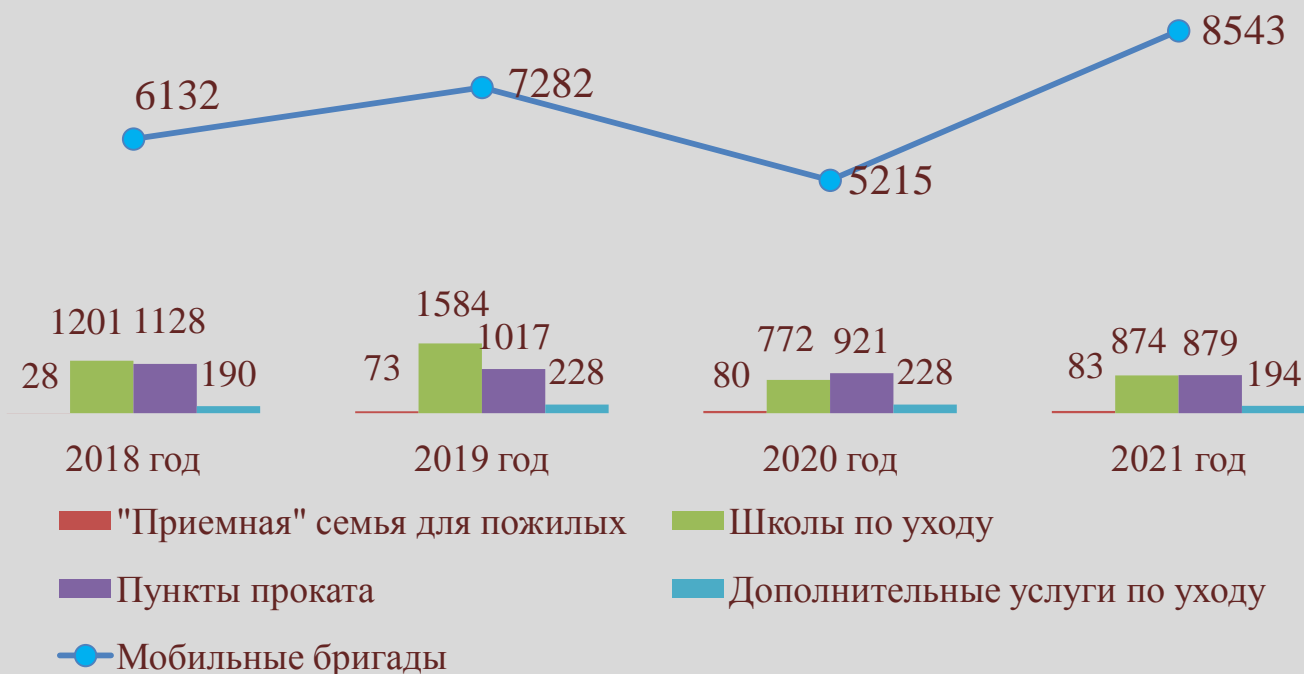
Социальное обслуживание граждан пожилого возраста и инвалидов



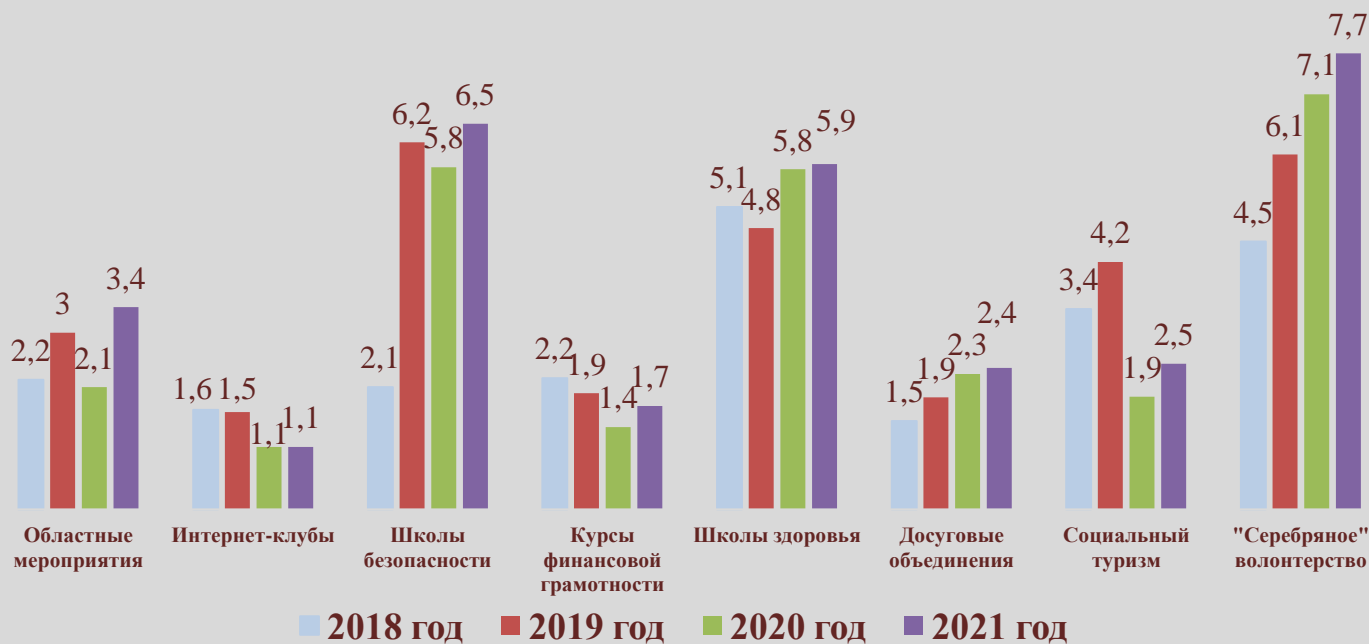
Потребность населения в социальных услугах



Стационарнозамещающие технологии в социальном обслуживании (охват, чел.)



Активное долголетие граждан старшего поколения (охват, тыс. чел.)



**Региональный проект «Разработка и реализация программы системной поддержки и повышения качества жизни граждан старшего поколения»
«Старшее поколение»**







**Цель: достижение ожидаемой продолжительности
здоровой жизни до 67 лет**

Бюджет проекта на 2021 год – 480,6 тыс. руб.

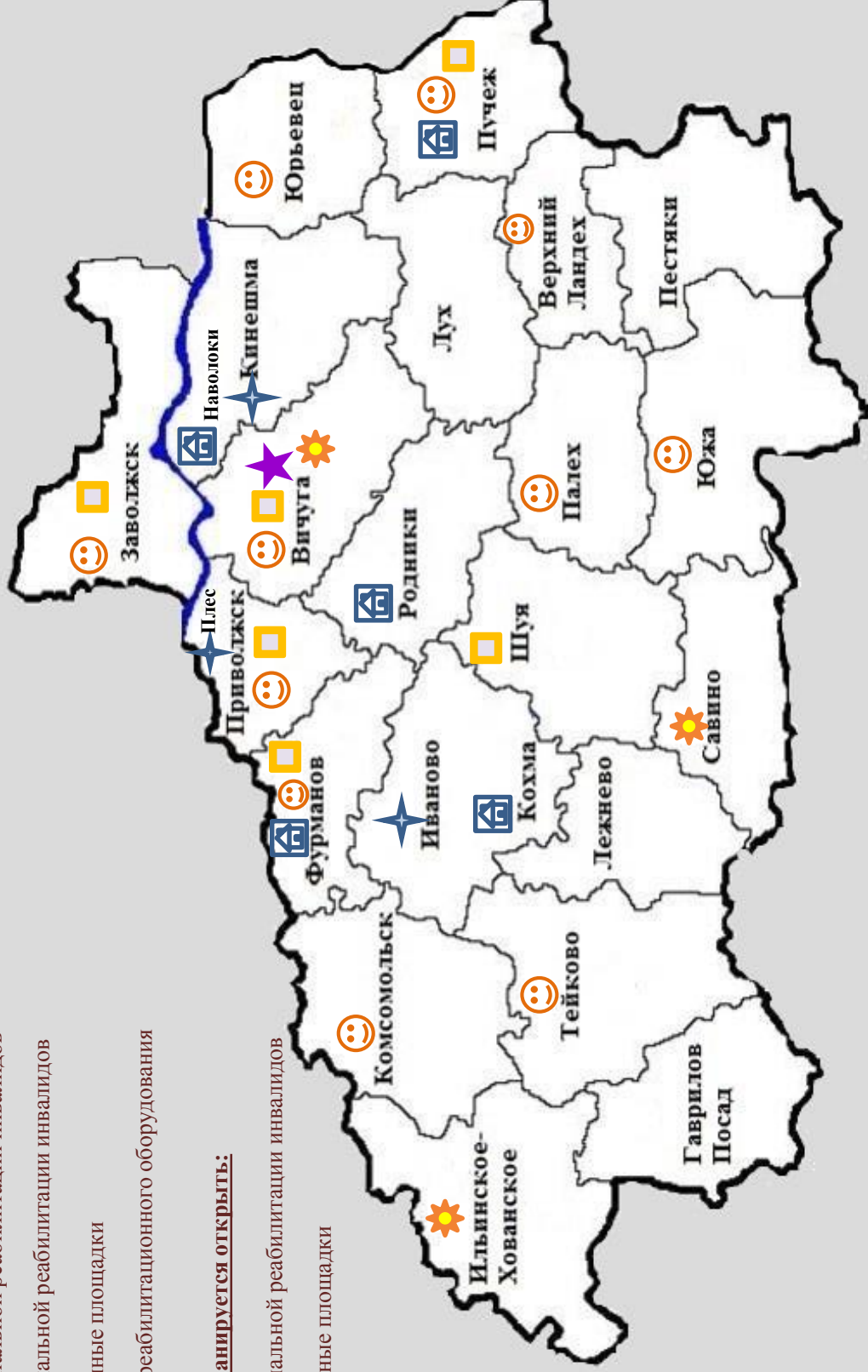
Наименование показателя	Базовое значение		Период, год		% исполнения
	Значение	Дата	2020		
			План	Факт	
Число «мобильных бригад» (междисциплинарная бригада специалистов, в состав которой входят специалисты по социальной работе, социальные работники, психологи, медицинские работники, сотрудники администрации муниципального образования), (ед.)	26	01.01.2018	42	42	100,0%
Число Школ для родственников по уходу за пожилыми людьми и инвалидами в Ивановской области, (ед.)	22	01.01.2018	26	26	100,0%
Число Пунктов проката, действующих в организациях социального обслуживания Ивановской области, (ед.)	23	01.01.2018	26	26	100,0%
Число приемных семей для граждан пожилого возраста в Ивановской области, (ед.)	14	01.01.2018	65	81	124,6%

Региональная система комплексной реабилитации и абилитации инвалидов и детей-инвалидов

-  отделения социальной реабилитации инвалидов
-  кабинеты социальной реабилитации инвалидов
-  реабилитационные площадки
-  приобретение реабилитационного оборудования

В 2022 году планируется открыть:

-  отделения социальной реабилитации инвалидов
-  реабилитационные площадки



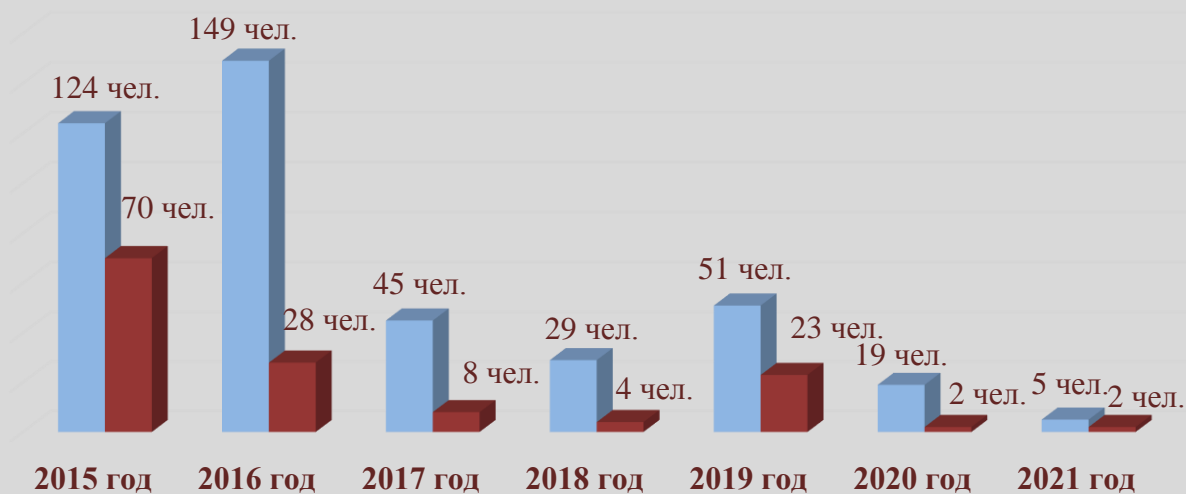
Показатель доступности маломобильных групп населения к источникам и сервисам предоставления социальных услуг составил **85%**

Обеспечение жильем инвалидов и ветеранов Великой Отечественной войны, членов семей погибших (умерших) инвалидов, участников Великой Отечественной войны в Ивановской области

- Федеральный закон от 12.01.1995 № 5-ФЗ «О ветеранах»
- Указ Президента Российской Федерации от 07.05.2008 № 714 «Об обеспечении жильем ветеранов Великой Отечественной войны 1941 – 1945 годов»

С 2006 года по 2021 год включительно за счет средств федерального бюджета обеспечены жильем 3234 ветерана на общую сумму 3,08 млрд. рублей.

Динамика обеспечения жильем инвалидов и ветеранов Великой Отечественной войны, членов семей погибших (умерших) инвалидов, участников Великой Отечественной войны в 2015-2021 годах



Млн.
рублей

2015 год	203,85	190,59	57,60	37,52	89,55	26,4	8,9
----------	--------	--------	-------	-------	-------	------	-----

- Члены семей погибших (умерших) инвалидов, участников Великой Отечественной войны
- Инвалиды и ветераны Великой Отечественной войны

Очередность на 01.01.2022:

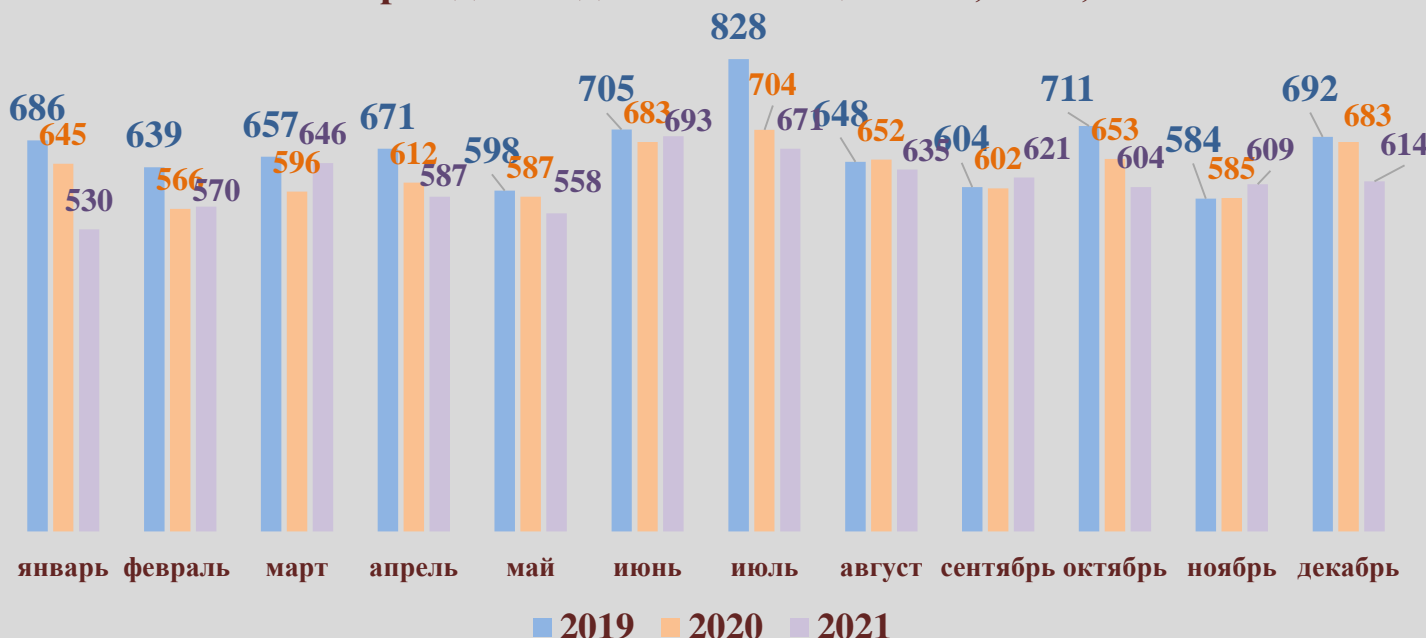
инвалидов и ветеранов Великой Отечественной войны – 0

членов семей погибших (умерших) инвалидов, участников Великой Отечественной войны – 0

Динамика изменения численности населения в Ивановской области, тыс. чел.

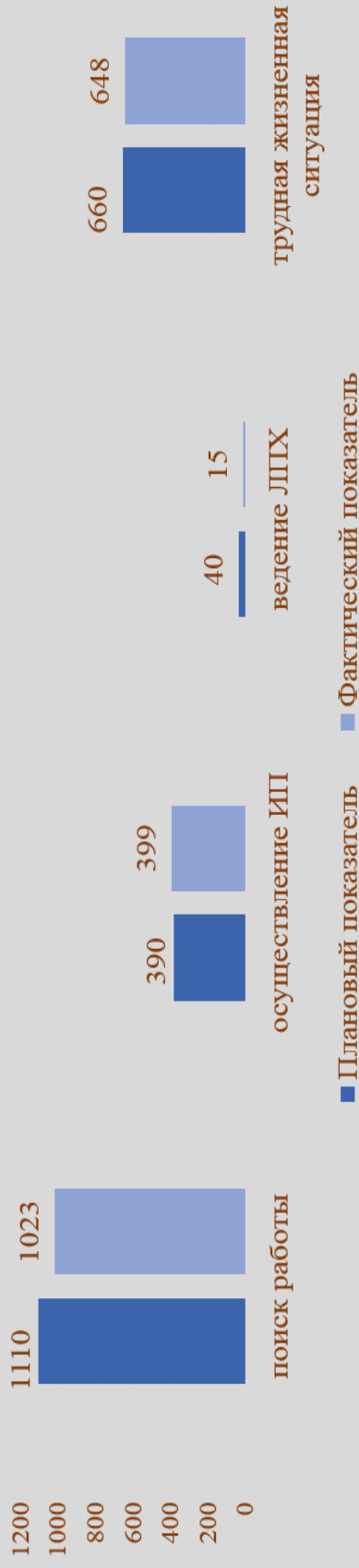


Число рождений детей в месяц в 2019, 2020, 2021 г.г.

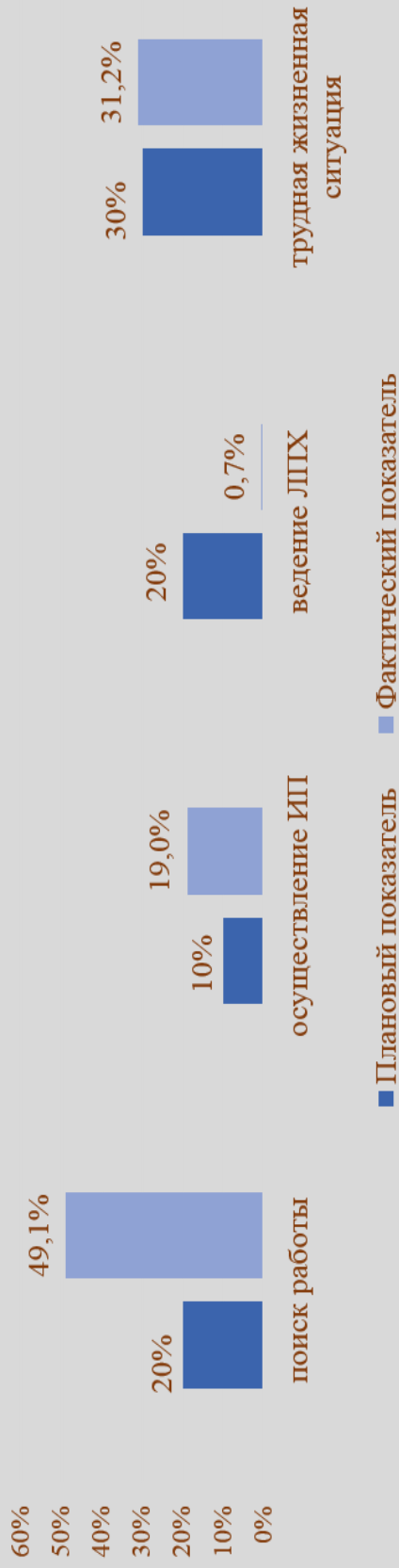


Предоставление государственной социальной помощи на основании социального контракта в 2021 году

Бюджет проекта – 172,9 млн.руб.



Процентное соотношение получателей социального контракта, установленные федеральным законодательством, и фактический результат

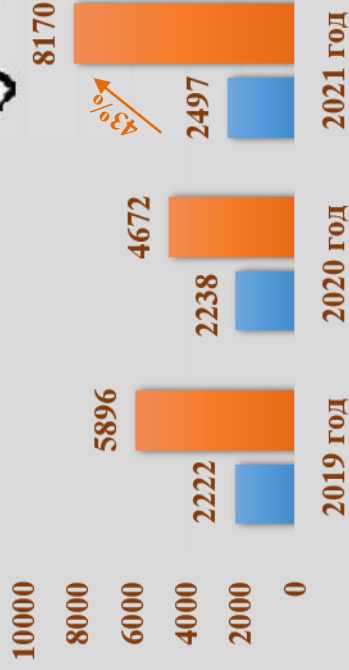
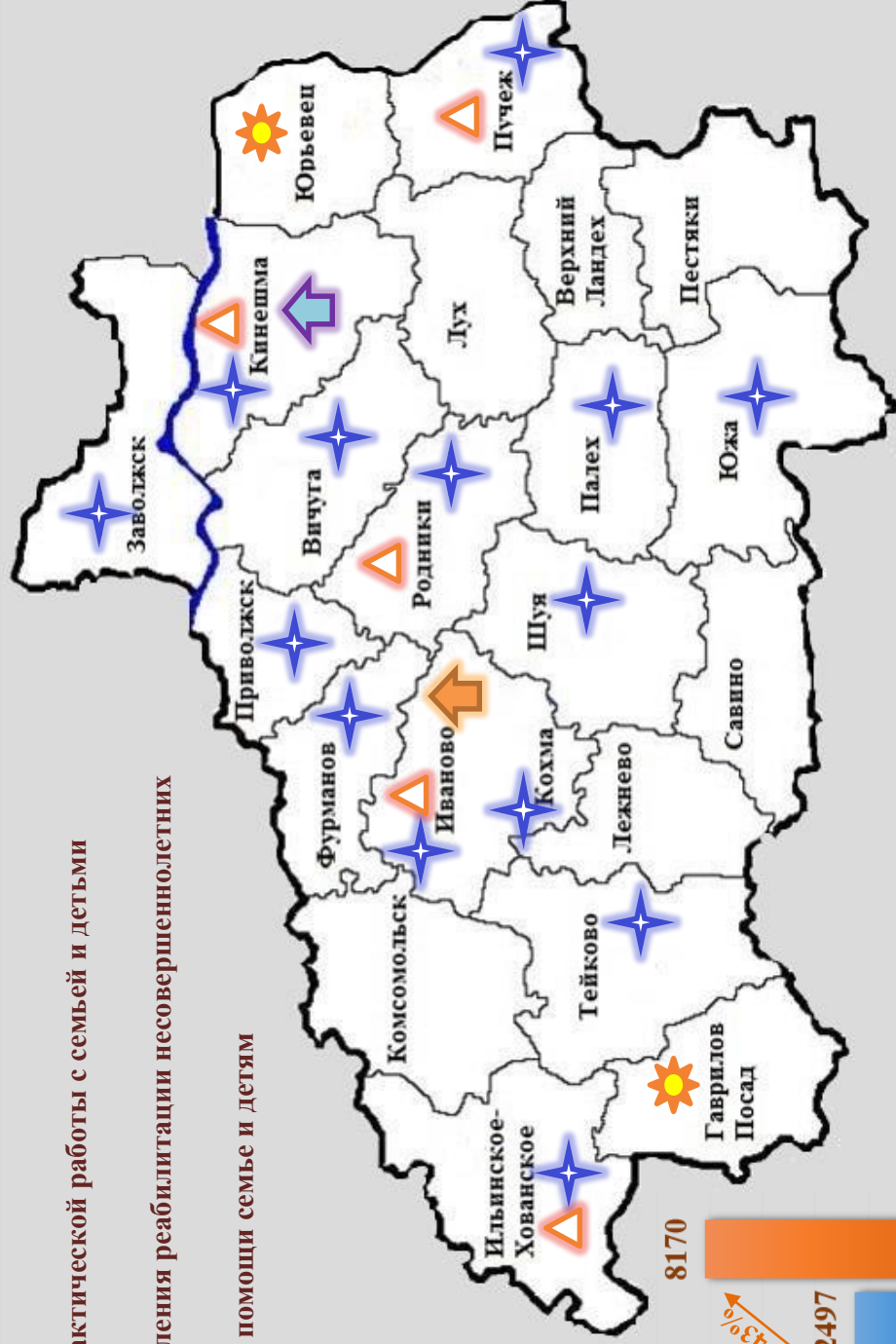


Система социального обслуживания семьи и детей Ивановской области

 - отделения профилактической работы с семьей и детьми

 - стационарные отделения реабилитации несовершеннолетних

 - Центр социальной помощи семье и детям «На Московской»



 Численность получателей социальных услуг в отделении профилактической работы (чел.)

 Численность граждан, находящихся на социальном сопровождении (чел.)

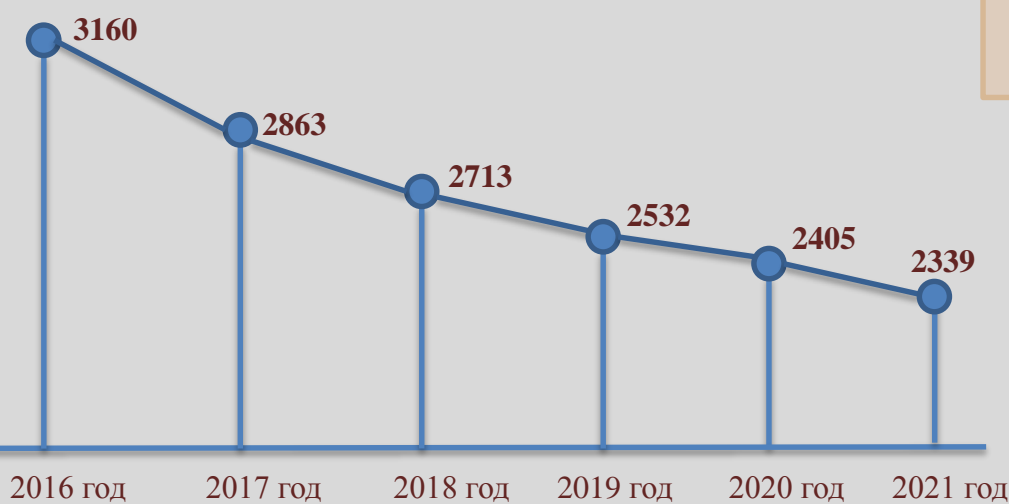
В 2022 году планируется открыть:

 - Центр социальной помощи семье и детям «Семья»

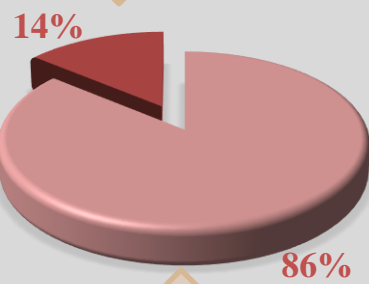
 - Отделения профилактической работы с семьей и детьми

Семейное устройство и социальная адаптация детей-сирот и детей, оставшихся без попечения родителей

Общая численность детей-сирот и детей, оставшихся без попечения родителей, чел.



В организациях для детей-сирот



В замещающих семьях

Динамика семейного устройства детей-сирот и детей, оставшихся без попечения родителей, в Ивановской области

